



COMUNE DI ARBEDO - CASTIONE
MUNICIPIO

CONSUNTIVI 2018

DEL COMUNE DI
ARBEDO-CASTIONE
E DELL'AZIENDA COMUNALE
ACQUA POTABILE



MM N. 426 e 427/2019



COMUNE DI ARBEDO-CASTIONE
MUNICIPIO

CONSUNTIVO 2018

DEL COMUNE DI
ARBEDO-CASTIONE

MM N. 426/2019



COMUNE DI ARBEDO-CASTIONE
MUNICIPIO

A. INTRODUZIONE





COMUNE DI ARBEDO-CASTIONE
MUNICIPIO

Al Lodevole
Consiglio Comunale
Arbedo-Castione

Arbedo, 23 aprile 2019

Egregio Signor Presidente, gentili signore, egregi signori Consiglieri,

anche quest'anno siamo giunti a quel momento tanto particolare quanto prezioso per il Comune: la presentazione dei conti, ovvero il Consuntivo, dove tutte le attività svolte dai diversi servizi comunali giorno dopo giorno nel corso del 2018, dove tutti i progetti e i relativi piani di esecuzione/realizzazione e dove le scelte tattiche/strategiche ed economiche dell'Esecutivo sono tradotte e trasformate in una serie di numeri, riassunti in questo documento.

Cominciamo con i numeri "essenziali":

	Consuntivo 2018 (Chf)	Consuntivo 2017 (Chf)	Preventivo 2018 (Chf)
Ricavi	17'675'920.11	16'662'355.31	17'134'600.00
Spese	17'539'191.28	16'313'102.77	17'118'600.00
Risultato (utile)	136'728.83	349'252.54	16'000.00
Debito pubblico procapite	1'124.23	1'262.26	
Ammortamenti	1'640.27	1'722.71	
Autofinanziamento	163%	191%	

La tabella evidenzia un aumento dei ricavi per Chf 541'320.11 rispetto alle previsioni dovute principalmente al trend positivo del capitolo imposte speciali, rimborsi IPG e alla ripartizione degli utili AMB.

L'altro lato della medaglia presenta invece, rispetto al preventivo 2018, un aumento delle spese per Chf 420'591.28 che trae origine, come vedremo più avanti, soprattutto dai capitoli "Spese per il personale", "Spese per beni e servizi" (dove trasversalmente si inserisce anche la nuova sezione della SE e l'assunzione del relativo docente) e "Contributi propri" (dove si evidenzia un aumento dei contributi per gli anziani ospiti in strutture non convenzionate).

In parte, ad onor del vero, alcune di queste spese sono destinate a ridursi (o a scomparire) e probabilmente, nel Consuntivo 2019 non avremo più la necessità di doverle mettere in risalto.



COMUNE DI ARBEDO-CASTIONE
MUNICIPIO

Un tema invece ricorrente è e sarà il gettito e le sopravvenienze. Queste restano apprezzabili ma l'eventuale sblocco della zona industriale potrebbe darci in futuro qualche garanzia supplementare almeno per quanto concerne il gettito delle persone giuridiche che, dal 2017 marcia un po' sul posto.

In tutto questo si inserisce il contributo di livellamento del Cantone (definito dall'ex segretario comunale "una sorta di reddito minimo garantito") che se è vero che da una parte toglie, dall'altra parte distribuisce, permettendo ai Comuni con una forza finanziaria minore (come nel nostro caso) di sostenere il mantenimento di tutta una serie di servizi alla popolazione.

Riteniamo dunque che la situazione possa dirsi equilibrata. Ma alcuni aspetti vanno senza dubbio monitorati più attentamente di altri anche in considerazione degli importanti investimenti ai quali dovremo presto far fronte nel prossimo futuro (non esclusivo come il quartiere scolastico).

Per quanto attiene alla gestione investimenti, essa è stata, possiamo dire... "fisiologica", attestandosi a Chf 1'378'465.04, ca. Chf 1'000'000.00 in meno rispetto a quanto previsto (Chf 2'368'000.00). L'impegno netto d'investimento è stato invece di Chf 1.09 Mio che considerando gli ammortamenti per Chf 1'640'271.14 (in leggero calo rispetto all'esercizio precedente di ca. il 5%) ha portato di conseguenza l'autofinanziamento a ca. il 163% (quindi 20 punti percentuali in meno rispetto al 2017).

Il risultato finale porta quindi per il secondo anno ad una riduzione del debito pubblico di Chf 686'728.83 portandolo a Chf 5'664'987.52.



SINTESI DEI CONTI 2018

GESTIONE CORRENTE (in Chf)				
Totale ricavi				17'675'920.11
Totale spese				17'539'191.28
Avanzo d'esercizio				136'728.83
Evoluzione delle entrate e delle uscite correnti rispetto al consuntivo 2017				
	Consuntivo 2018		Consuntivo 2017	Differenza
Spese	17'539'191.28		16'313'102.77	1'226'088.51
Ricavi	17'675'920.11		16'662'355.31	1'013'564.80
	136'728.83		349'252.54	-212'523.71
GESTIONE INVESTIMENTI				
Totale uscite				1'378'465.04
Totale entrate				288'193.90
Conto investimenti netti				1'090'271.14
Ammortamenti amministrativi				1'640'271.14
Risultato conto investimenti		avanzo		-550'000.00
BILANCIO				
		ATTIVI		PASSIVI
Beni patrimoniali		27'193'492.05		
Beni amministrativi		12'066'000.00		
Finanziamenti speciali		-		
Eccedenza passiva		-		
Capitale dei terzi				31'630'679.57
Finanziamenti speciali				1'227'800.00
Capitale proprio				6'401'012.48
Totali a pareggio		39'259'492.05		39'259'492.05



Tabella definizione autofinanziamento ed avanzo totale 2018

	Consuntivo (in 1'000 Chf)		Preventivo	
A. Conto di gestione corrente				
Uscite correnti	15'796.56		15'383.90	
Ammortamenti amministrativi	1'640.27		1'640.00	
Addebiti interni	102.36		94.70	
Totale spese correnti		17'539.19		17'118.60
Entrate correnti	7'173.56		6'705.10	
Accrediti interni	102.36		94.70	
Gettito imposte	10'400.00		10'334.80	
Totale ricavi d'esercizio		17'675.92		17'134.60
Risultato d'esercizio		136.73		16.00
		(utile)		(utile)
B. Conto degli investimenti				
Uscite per investimenti		1'378.47		2'368.00
Entrate per investimenti		288.19		530.00
Onere netto per investimenti		1'090.27		1'838.00
C. Conto di chiusura				
Onere netto investimenti		1'090.27		1'838.00
Ammortamenti amministrativi	1'640.27		1'640.00	
Risultato d'esercizio	136.73		16.00	
Autofinanziamento		1'777.00		1'656.00
Risultato totale		-686.73		182.00
		(avanzo)		(disavanzo)



INDICATORI FINANZIARI 2018
Indicatori anni precedenti, regionali e cantonali

Copertura delle spese correnti		0.78%	sufficiente/positivo	
2008	2.47%		2013	5.17%
2016	0.26%		2017	2.15%
Bellinzonese 2016	0.7%		Ticino 2016	1.8%

Ammortamenti beni amministrativi		13.00%	"auspicabile"	
2008	14.89%		2013	12.97%
2016	13.00%		2017	13.00%
Bellinzonese 2016	10.5%		Ticino 2016	10.0%

Quota degli interessi		0.63%	bassa	
2008	0.67%		2013	0.96%
2016	1.10%		2017	0.84%
Bellinzonese 2016	-2.3%		Ticino 2016	-2.7%

Quota degli oneri finanziari		9.96%	media	
2008	10.80%		2013	10.50%
2016	11.18%		2017	11.24%
Bellinzonese 2016	6.7%		Ticino 2016	5.8%

Grado di autofinanziamento		162.99%	ideale	
2008	159.95%		2013	105.01%
2016	56.84%		2017	193.33%
Bellinzonese 2016	52.3%		Ticino 2016	98.7%



COMUNE DI ARBEDO-CASTIONE
MUNICIPIO

Capacità di autofinanziamento **10.11%** **media**

2008	17.46%	2013	15.48%
2016	10.34%	2017	12.51%
Bellinzonese 2016	10.3%	Ticino 2016	11.6%

Debito pubblico pro capite **1'124** **medio**

2008	1'227	2013	1'165
2016	1'484	2017	1'261
Bellinzonese 2016	2'820	Ticino 2016	4'552

Quota di capitale proprio **16.30%** **media**

2008	33.96%	2013	21.54%
2016	15.93%	2017	16.83%
Bellinzonese 2016	15.3%	Ticino 2016	16.6%

Quota di indebitamento lordo **150.21%** **alta**

2008	81.68%	2013	119.71%
2016	170.60%	2017	159.44%
Bellinzonese 2016	144.70%	Ticino 2016	153.90%

Quota degli investimenti **8.15%** **ridotta**

2008	11.80%	2013	16.51%
2016	18.53%	2017	13.07%
Bellinzonese 2016	21.0%	Ticino 2016	15.3%



TABELLA DEGLI INDICATORI E SCALA DI VALUTAZIONE

Copertura delle spese correnti		
Scala di valutazione	sufficiente/positivo	>0%
	disavanzo moderato	-2,5% - 0%
	disavanzo importante	<-2,5%
Ammortamenti amministrativi in percentuale dei beni amministrativi		
Scala di valutazione	limite minimo di legge	≥10%
Quota degli interessi		
Scala di valutazione	bassa	<2%
	media	2% - 5%
	alta	5% - 8%
	eccessiva	>8%
Quota degli oneri finanziari		
Scala di valutazione	bassa	<5%
	media	5% - 15%
	alta	15% - 25%
	eccessiva	>25%
Grado di autofinanziamento		
Scala di valutazione	ideale	>100%
	sufficiente/buono	70% - 100%
	problematico	<70%
Capacità di autofinanziamento		
Scala di valutazione	buona	>20%
	media	10%-20%
	debole	<10%
Debito pubblico pro capite		
Scala di valutazione	basso	<fr. 1'000
	medio	fr. 1'000 – fr. 3'000
	elevato	fr. 3'000 – fr. 5'000
	eccessivo	>fr. 5'000
Quota di capitale proprio		
Scala di valutazione	eccessiva	>40%
	buona	20% - 40%
	media	10% - 20%
	debole	<10%
Quota di indebitamento lordo		
Scala di valutazione	molto buona	<50%
	buona	50% - 100%
	discreta	100% - 150%
	alta	150% - 200%
	critica	>200%
Quota degli investimenti		
Scala di valutazione	molto alta	>30%
	elevata	20% - 30%
	media	10% - 20%
	ridotta	<10%



Tel. +41 91 913 32 00
Fax +41 91 913 32 60
www.bdo.ch

BDO SA
Via G.B. Pioda 14
CP 5935
6901 Lugano

Rapporto dell'Organo di controllo esterno Al Municipio del

Comune di Arbedo-Castione

In conformità al mandato conferitoci abbiamo verificato l'annesso conto consuntivo del Comune di Arbedo-Castione, costituito da bilancio, conto di gestione corrente e conto degli investimenti, per l'esercizio chiuso al 31 dicembre 2018.

Responsabilità del Municipio

Il Municipio è responsabile dell'allestimento del conto consuntivo in conformità alle disposizioni legali. Questa responsabilità comprende la concezione, l'implementazione e il mantenimento di un sistema di controllo interno relativamente all'allestimento di un conto consuntivo che sia esente da anomalie significative imputabili a frodi o errori. Il Municipio è inoltre responsabile della scelta e dell'applicazione di appropriate norme di presentazione del conto consuntivo, nonché dell'esecuzione di stime adeguate.

Responsabilità dell'Organo di controllo esterno

La nostra responsabilità consiste nell'esprimere un giudizio sul conto consuntivo in base alle nostre verifiche. Abbiamo effettuato la nostra verifica conformemente alla Direttiva del 3 ottobre 2018 del Dipartimento delle Istituzioni e alla raccomandazione di revisione svizzera 60 *Revisione e rapporto del revisore dei conti comunali*, la quale richiede che la verifica venga pianificata ed effettuata in maniera tale da ottenere ragionevole sicurezza che il conto consuntivo non contenga anomalie significative.

Una revisione comprende l'esecuzione di procedure di verifica volte ad ottenere elementi probativi per i valori e le altre informazioni contenuti nel conto consuntivo. La scelta delle procedure di verifica compete al giudizio professionale del revisore. Ciò comprende una valutazione dei rischi che il conto consuntivo contenga anomalie significative imputabili a frodi o errori. Nell'ambito della valutazione di questi rischi il revisore tiene conto del sistema di controllo interno, nella misura in cui esso è rilevante per l'allestimento del conto consuntivo, allo scopo di definire le procedure di revisione appropriate alle circostanze, ma non per esprimere un giudizio sull'esistenza e l'efficacia del sistema di controllo interno. La revisione comprende inoltre la valutazione dell'adeguatezza delle norme di allestimento del conto consuntivo, dell'attendibilità delle valutazioni eseguite, nonché un apprezzamento della presentazione del conto consuntivo nel suo complesso. Siamo dell'avviso che gli elementi probativi da noi ottenuti costituiscano una base sufficiente ed appropriata su cui fondare il nostro giudizio.

Giudizio di revisione

A nostro giudizio il conto consuntivo per l'esercizio chiuso al 31 dicembre 2018 è conforme alle normative in materia finanziaria e contabile contenute nella Legge organica comunale e nel Regolamento sulla gestione finanziaria e la contabilità dei Comuni (Rgfc). Le risultanze scaturite dalla nostra verifica sono indicate nel rapporto di revisione complementare, al quale rimandiamo per le osservazioni di dettaglio.




Relazione in base ad altre disposizioni legali

Confermiamo di adempiere i requisiti legali relativi all'abilitazione professionale secondo la Legge sui revisori (LSR) e all'indipendenza, di disporre delle specifiche conoscenze tecniche, come pure che non sussiste alcuna fattispecie incompatibile con la nostra indipendenza.


Osserviamo che la tabella di controllo dei crediti evidenzia per la "Stazione FFS-Tilo" e per il "veicolo Multiuso UTC" un superamento di credito che oltrepassa i limiti fissati dall'art. 168 cpv. 2 LOC. Per fornire a questa spesa la necessaria base legale è necessario richiedere il relativo credito suppletorio al Consiglio comunale con un apposito messaggio municipale.

Lugano, 12 marzo 2019

BDO SA


Paolo Gattigo

Perito revisore abilitato


Sandro Scaramella
Revisore responsabile
Perito revisore abilitato

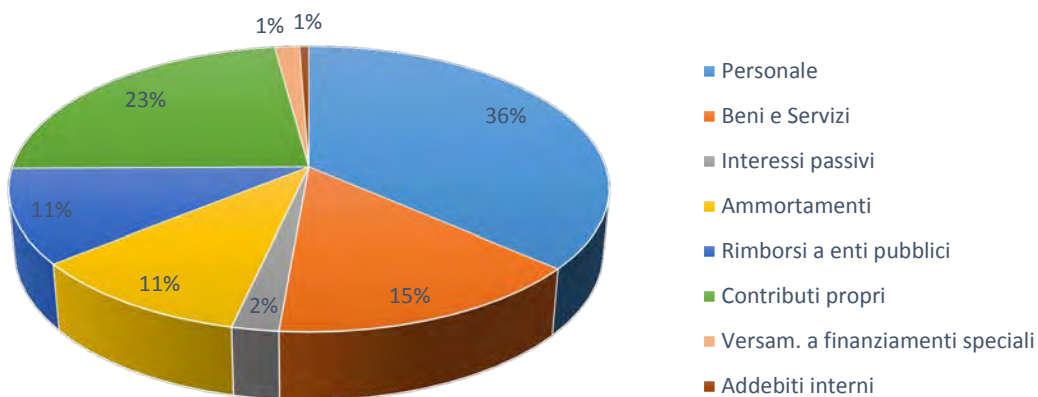


B. RAPPRESENTAZIONE GRAFICA

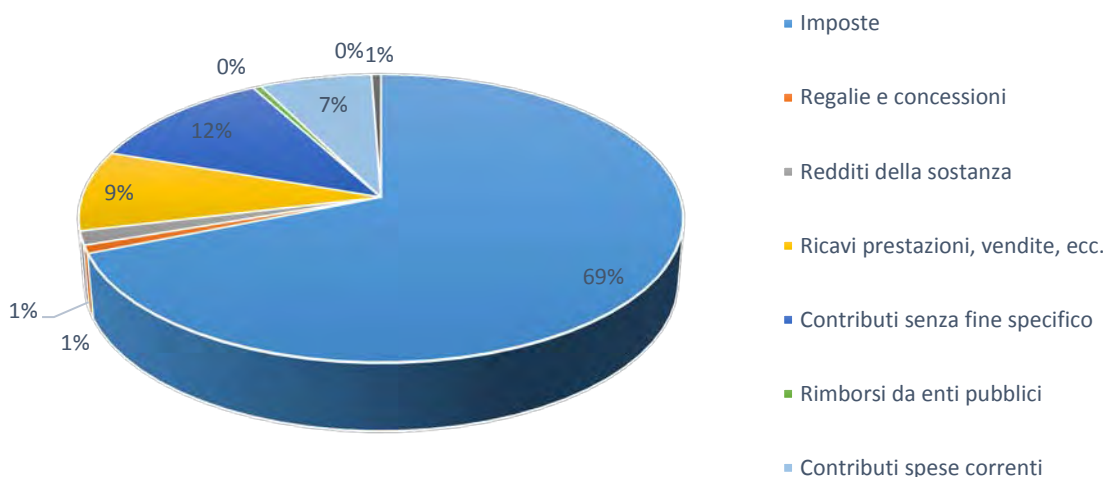




SUDDIVISIONE SPESE PER NATURA 2018

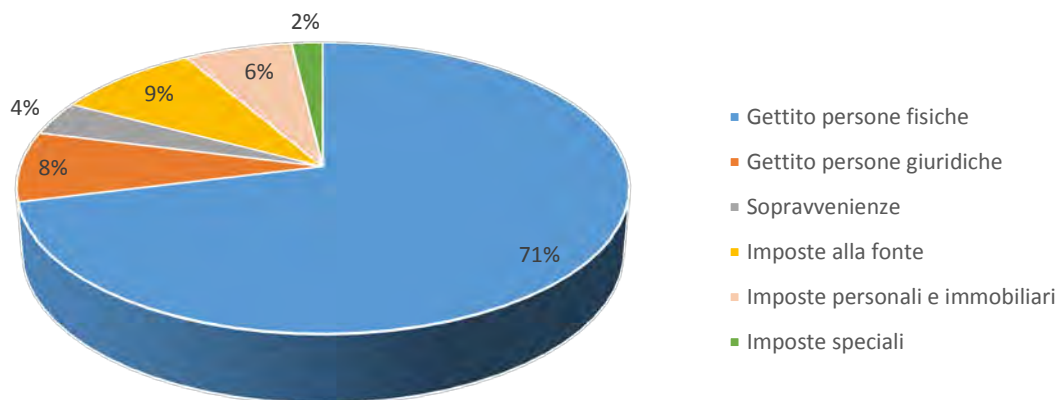


SUDDIVISIONE RICAVI PER NATURA 2018

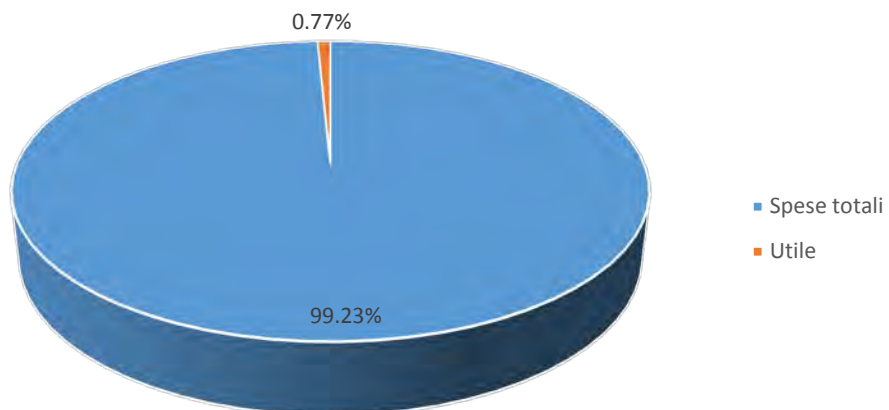




RIPARTO RICAVI PER IMPOSTE 2018

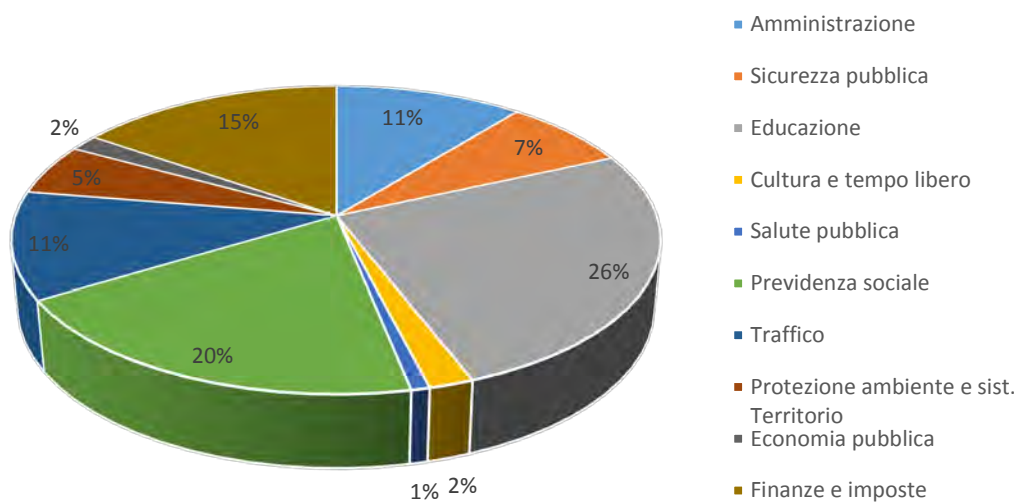


PROPORZIONE SPESE E UTILE SUI RICAVI 2018

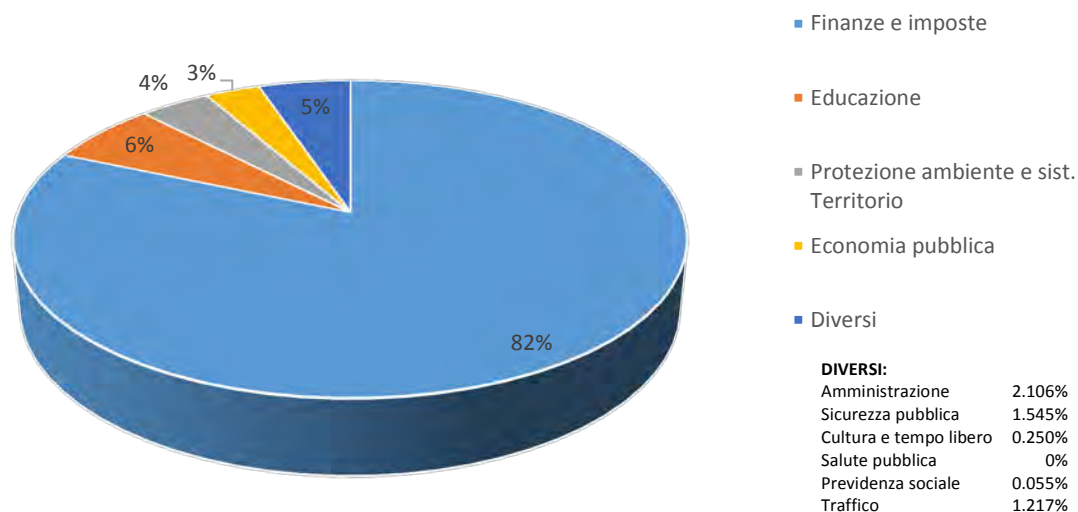


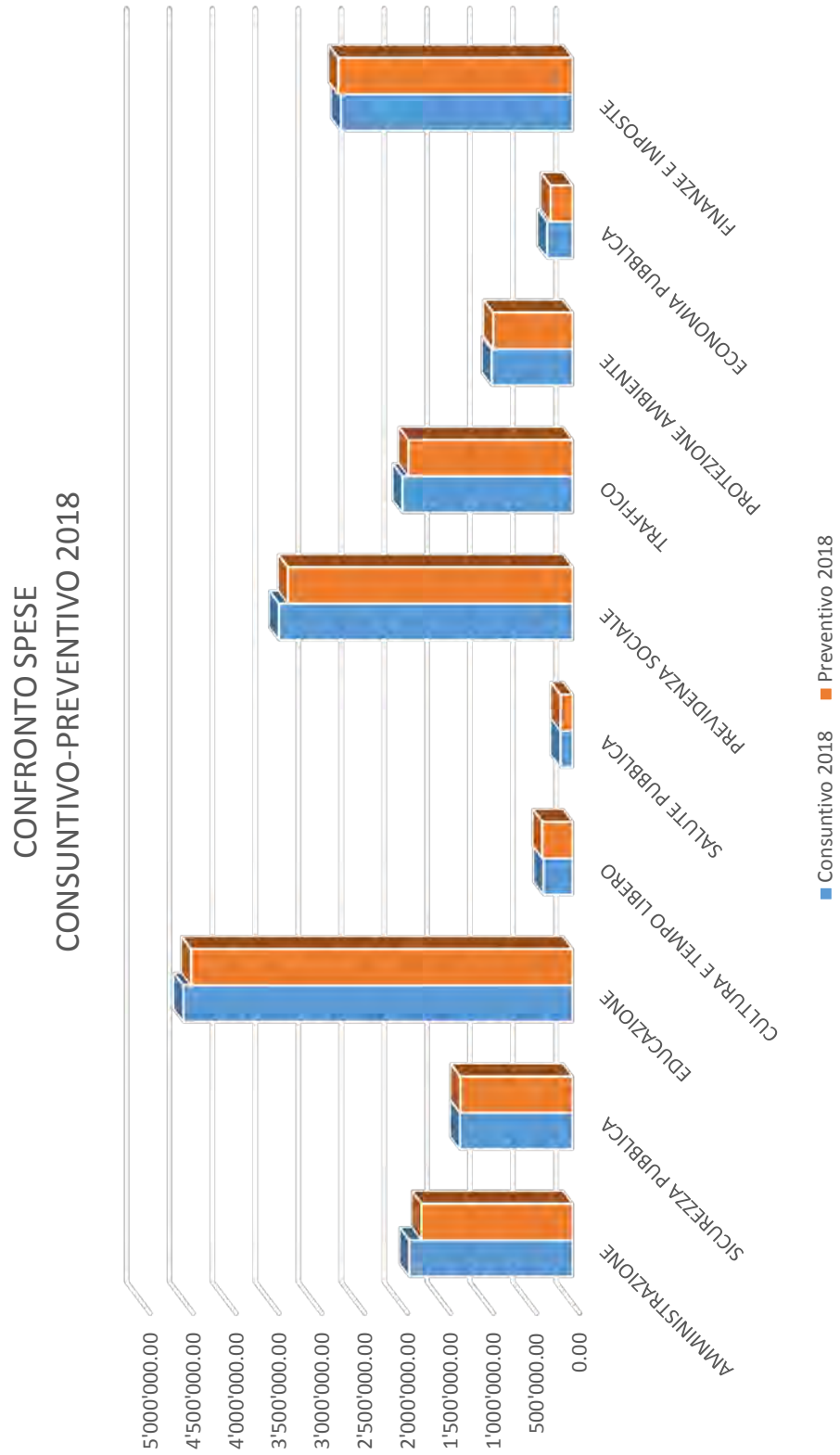


SUDDIVISIONE SPESE PER DICASTERO CONSUNTIVO 2018




SUDDIVISIONE RICAVI PER DICASTERO CONSUNTIVO 2018







CONFRONTO RICAVI
CONSUNTIVO-PREVENTIVO 2018





C. CONSUNTIVO PER GENERE DI CONTO





3 - SPESE	CONSUNTIVO 18	PREVENTIVO 18	CONSUNTIVO 17
	17'539'191.28	17'118'600.00	16'313'102.77

30 - SPESE PER IL PERSONALE	6'383'190.79	6'233'100.00	5'995'846.00
------------------------------------	---------------------	---------------------	---------------------

L'incremento (ca. Chf 150'000.00) rispetto a quanto riportato a preventivo 2018, trae origine essenzialmente dalla retribuzione delle ore straordinarie di un ex dipendente, dal prolungamento del contratto di lavoro di un collaboratore e dalle (canoniche) situazioni di malattia/infortunio dei dipendenti (sebbene assorbite in parte nell'aggiornamento del preventivo dell'ottobre 2018 e sebbene, in parte, recuperate attraverso le assicurazioni perdite di guadagno che il Comune ha stipulato e che sono tutt'ora in essere).

Sono poi da evidenziare maggiori impegni nei confronti delle seguenti voci: "Altri compiti" dovuti quasi completamente alla retribuzione ad ore del personale in organico; "Strade comunali"; ed "Eliminazione rifiuti".

A quanto sopra descritto va aggiunto che dal mese di settembre una sezione supplementare della scuola elementare ha imposto la necessità di assunzione di un docente a tempo pieno e che la funzione di un docente incaricato ed in malattia è stata trasformata in una funzione di appoggio ad un altro docente.

Segnaliamo infine la diminuzione sensibile della voce "Contributi AVS, AI, IPG, AD" (ca. Chf 60'000.00) dovuta al fatto che le indennità per perdita di guadagno non sono soggette agli oneri sociali.

Altre voci concorrono poi allo scostamento iniziale senza però dover meritare particolari commenti, confermando di fatto le attese di preventivo.

31 - SPESE PER BENI E SERVIZI	2'625'226.23	2'436'000.00	2'164'238.61
--------------------------------------	---------------------	---------------------	---------------------

Il capitolo di spesa presenta un sensibile aumento rispetto a quanto previsto.

- **Materiale d'ufficio scolastico e stampati:** troviamo qui un leggero incremento dell'importo complessivo dovuto semplicemente ad un aumento delle varie necessità di routine.
- **Acquisto mobili, macchine, ecc.:** si registra un'uscita per l'acquisto e la posa presso la stazione FFS/Tilo di Castione di una colonnina per la ricarica di biciclette elettriche il cui costo, come previsto, è stato poi assorbito dal Fondo FER.
- **Acqua, energia e combustibili:** si evidenzia una diminuzione dei costi concernenti i combustibili utilizzati per il riscaldamento degli edifici scolastici che associati a diversi fattori tra i quali la costante sostituzione delle luci stradali con lampade ad alta efficienza energetica (LED), hanno permesso una diminuzione dei costi.



COMUNE DI ARBEDO-CASTIONE
MUNICIPIO

- **Acquisto di materiale di consumo:** ad eccezione della diminuzione dei costi dei viveri per le scuole d'infanzia e l'aumento dei costi per quanto attiene il servizio invernale non riteniamo di dover commentare questa voce contabile più nei dettagli in quanto il piccolo scostamento è dovuto ad un insieme di tante sotto-voci.

Manutenzione stabili e strutture: si registra un aumento dei costi concernenti la manutenzione delle scuole elementari (lavori di tinteggio e cablaggio rete internet) e l'allestimento di una nuova aula.

Inoltre, è stata eseguita una manutenzione straordinaria sul tetto della palestra delle scuole elementari di Arbedo.

- **Manutenzioni di mobili, macchine, ecc.:** si registra un leggero incremento dovuto alle attività preposte alla fatturazione e documentazioni varie (utilizzo delle stampanti). A ciò si aggiunge la manutenzione del veicolo delle scuole elementari. Troviamo anche un aumento dei costi per quanto attiene alla manutenzione dei macchinari di utilizzo dell'UTC parzialmente compensati dalla diminuzione dei costi per i veicoli UTC.
- **Locazioni, affitti, noleggi, ecc.:** nulla da segnalare.
- **Rimborso spese:** nulla da segnalare.
- **Servizi ed onorari:** La voce evidenzia un incremento di ca. Chf 100'000.00 dovuto alla somma di numerose sotto-voci contabili la cui singola descrizione e commento potrebbe risultare essere non particolarmente significativo ai fini di questo esercizio. Preferiamo quindi adottare un approccio riassuntivo che isola le voci più importanti che portano allo scostamento sia per quanto attiene ai maggiori impegni sia per quanto concerne le riduzioni degli stessi.

AUMENTI: consulenze specialistiche in molti servizi comunali (spese legali diverse dovute soprattutto alla necessità di risposta a diverse opposizioni in ambito edilizio, costi progettuali UTC, spese per studio di fattibilità riscatto rete di distribuzione energia elettrica AMB) eliminazione scarti macchina spazzatrice, spese postali e una voce importante concerne la partecipazione ai costi catastali (poi recuperata a seguito della rifatturazione). Troviamo inoltre un aumento considerevole del trasporto allievi SM e SE, dovuto al cambiamento del trasporto allievi da pubblico a privato (in parte riversati dal Cantone).

RIDUZIONI: tra le voci di riduzione dei costi troviamo quelle imputabili al Consorzio manutenzione arginatura e premunizione torrentizia Valle di Arbedo. Spese di rappresentanza, spese di gestione dei conti correnti postali, spese esecutive (pochi precetti).

- **Altre spese per beni e servizi:** il marcato aumento è riconducibile alla voce spese diverse per le "strade comunali" che contempla i contributi di miglioria imputabili alle proprietà Comunali (i quali vengono poi assorbiti dalle entrate per investimenti per contributi di miglioria).

Da ultimo segnaliamo che le spese previste per il corso di sensibilizzazione per l'utilizzo del pulmino scolastico da parte del personale preposto è risultato essere inferiore rispetto al previsto.

32 - INTERESSI PASSIVI	384'635.02	420'100.00	413'056.35
------------------------	------------	------------	------------

La riduzione è determinata dalla restituzione del prestito di Chf 3 Mio, 3.24%, 2008 – settembre 2018 e dalla diminuzione degli interessi remuneratori delle imposte. È plausibile che, condizioni di mercato permettendo,



COMUNE DI ARBEDO-CASTIONE
MUNICIPIO

possa essere ritenuto strategicamente opportuno andare a sottoscrivere un nuovo prestito di durata medio-lungo termine in vista della realizzazione di importanti opere future.

33 - AMMORTAMENTI	1'865'345.86	1'880'500.00	1'965'104.57
--------------------------	---------------------	---------------------	---------------------

Il capitolo¹ presenta anche quest'anno importanti perdite per inesigibilità, condono, eccetera, di crediti fiscali, registrati negli ammortamenti sui beni patrimoniali ai quali si sommano, come già indicato nell'aggiornamento del preventivo 2018 (nonché dai revisori), importanti perdite di origine contabile per abbandono dei debitori di imposta degli anni 2009 e precedenti.

Parallelamente non sembrano diminuire le elevate perdite dovute da attestati carenza beni (ACB) rilasciati dai competenti Uffici d'esecuzione al termine della procedura esecutiva. La stessa situazione la troviamo anche, in maniera molto meno marcata, per le tasse.

Per gli ammortamenti sui beni amministrativi l'impegno corrisponde, percentualmente, con quanto preventivato.

Come regola base, ricordiamo, la nostra politica d'ammortamento vede un tasso minimo del 13%, e un importo massimo 2 milioni di franchi, fatto salvo il rispetto del parametro minimo di legge, recentemente confermato all'8%.

Terreni, boschi	42'000.00	2'000.00	4.76%	0.00	2'000.00	4.76%
Opere del genio civile	3'744'000.00	527'968.45	14.10%	0.00	527'968.45	14.10%
Costruzioni edili	6'130'000.00	737'875.69	12.04%	0.00	737'875.69	12.04%
Mobili, attrezzature	100'000.00	49'367.40	49.37%	0.00	49'367.40	49.37%
Contr. Investimenti	2'556'000.00	288'239.80	11.28%	0.00	288'239.80	11.28%
Altri investimenti	44'000.00	34'819.80	79.14%	0.00	34'819.80	79.14%
Totale ordinari	12'616'000.00	1'640'271.14	13.00%	0.00	1'640'271.14	13.00%
Preventivo	13'258'000.00	1'723'000.00	13.00%	0.00	1'723'000.00	13.00%

35 - RIMBORSI AD ENTI PUBBLICI	1'868'280.80	1'910'300.00	1'561'483.93
---------------------------------------	---------------------	---------------------	---------------------

L'impegno è inferiore alle attese dovuto soprattutto alla diminuzione del nostro contributo alla Residenza Visagno di Claro ed al minor impegno per il trasporto pubblico Bellinzonese. Si nota un leggero aumento per quanto concerne il nostro contributo nei confronti del Consorzio depurazione acque Bellinzonese e Riviera.

¹ L'importo degli ammortamenti va contestualizzato tenendo presente l'aggiornamento del preventivo dell'ottobre 2018.



COMUNE DI ARBEDO-CASTIONE
MUNICIPIO

36 - CONTRIBUTI PROPRI	4'039'317.58	3'880'900.00	3'837'046.31
-------------------------------	---------------------	---------------------	---------------------

Troviamo qui un aumento degli impegni di ca. CHF 158'000.00 rispetto a quanto preventivato suddivisibili come segue:

- **Contributi al Cantone:** CHF 46'000.00 per la partecipazione agli oneri CM-PC-AVS-AI; CHF 15'000.00 per i trasporti pubblici e CHF 25'000.00 come partecipazione al risanamento finanziario dello stesso.
Allo stesso modo troviamo una riduzione di CHF 30'000.00 per i costi della comunità tariffale, CHF 7'000.00 per i provvedimenti di protezione Lfam e CHF 10'000.00 per costi di pubblica assistenza.
- **Comune e consorzi:** evidenzia un aumento sostanziale di ca. CHF 52'000.00 quale contributo per anziani ospiti in istituto.
- **Istituzioni private:** ha un'impennata dei costi causati principalmente dall'incremento delle voci riguardanti gli anziani (contributi a case anziani non convenzionate CHF 32'000.00, contributi per il SACD² CHF 35'000.00 e servizio d'appoggio CHF 40'000.00) ed all'assistenza comunale (CHF 26'000.00 tra partecipazione a funerali e mercedi di curatori).
Per contro troviamo una diminuzione di CHF 14'000.00 quale contributo Pro Juventute, e CHF 7'000.00 alle associazioni private Lfam.
- **Economie private** segna una diminuzione di ca. Chf 25'000.00 nonostante l'aumento dei contributi al fondo attività speciali SM di CHF 13'000.00 e la diminuzione del mantenimento a domicilio di ca. CHF 40'000.00.

38 - VERSAMENTI A FINANZIAMENTI SPECIALI	270'834.00	263'000.00	227'709.00
---	-------------------	-------------------	-------------------

Anche quest'anno la ripresa dell'accantonamento per la manutenzione straordinaria delle canalizzazioni (CHF 50'000.00) va sommata al contributo proveniente dal Fondo energie rinnovabili (CHF 220'834.00) risultato maggiore rispetto al previsto.

39 - ADDEBITI INTERNI	102'361.00	94'700.00	98'618.00
------------------------------	-------------------	------------------	------------------

La voce non necessita di commenti particolari in quanto la contropartita si pareggia nei ricavi.

² Servizi di Assistenza e Cura a domicilio



COMUNE DI ARBEDO-CASTIONE
MUNICIPIO

4 - RICAVI	CONSUNTIVO 18	PREVENTIVO 18	CONSUNTIVO 17
	17'675'920.11	6'799'800.00	16'662'355.31

40 - IMPOSTE	12'164'021.01	1'640'000.00	11'163'254.68
---------------------	----------------------	---------------------	----------------------

Voce	Persone fisiche	Persone giuridiche	Imposta immobiliare	Imposta personale
Gettito (moltiplicatore del 91%)	8'650'000.00	950'000.00	650'000.00	150'000.00
(Piano finanziario 2018-21 - *al 100%)	(9'480'000.00)*	(1'000'000.00)*	(650'000.00)	(148'000.00)
Sopravvenienze	319'814.25	141'028.90	0.00	0.00
Imposte alla fonte	1'072'990.31			
Imposte speciali	230'187.55			
Totale	10'272'992.11	1'091'028.90	650'000.00	150'000.00

Voce	Consuntivo 2018	Preventivo 18	Consuntivo 17	Scost. C-P %	Scost C-C %
Persone fisiche (gettito) *	8'650'000.00	8'626'800.00	8'150'000.00	100.27%	106.13%
Sopravvenienze PF	319'814.25	320'000.00	354'718.05	99.94%	90.16%
Persone giuridiche (gettito) *	950'000.00	910'000.00	900'000.00	104.40%	105.56%
Sopravvenienze PG	141'028.90	140'000.00	24'065.85	100.73%	586.01%
Imp. Immob. e personali (gettito)	800'000.00	798'000.00	800'000.00	100.25%	100.00%
Sopravvenienze I & P	0.00	0.00	73'000.00	0.00%	0.00%
Imposte alla fonte	1'072'990.31	1'080'000.00	690'014.88	99.35%	155.50%
Imposte speciali	230'187.55	100'000.00	171'455.90	230.19%	134.25%
Totale	12'164'021.01	11'974'800.00	11'163'254.68	101.58%	108.96%

Ancora una volta si evidenzia l'importanza del gettito per le persone fisiche (segno inequivocabile della buona attrattività del nostro territorio). Ma ancora una volta si denota lo scostamento rispetto a quelle giuridiche. Per quest'ultima voce il leitmotiv è conosciuto. Manca lo spazio sul territorio per ospitarne di nuove. Spazio che potrebbe rendersi disponibile attraverso lo sblocco definitivo della zona industriale e attraverso una pianificazione attenta, ponderata e lungimirante che possa fare da catalizzatore per l'insediamento di nuove imprese avviando in tal modo una controtendenza virtuosa.

Tutte le altre voci sono allineate a quanto previsto nel preventivo 2018.



COMUNE DI ARBEDO-CASTIONE
MUNICIPIO

41- REGALIE E CONCESSIONI	159'152.00	116'100.00	117'475.00
----------------------------------	-------------------	-------------------	-------------------

L'incremento è riconducibile essenzialmente alla variazione (in aumento) della tassa metrica per l'uso delle strade comunali per il trasporto dell'energia elettrica.

42 - REDDITI DELLA SOSTANZA	274'756.86	266'500.00	273'825.10
------------------------------------	-------------------	-------------------	-------------------

Tutte le previsioni inerenti il capitolo sono sotto le attese ad eccezione della voce "Interessi in conto corrente Comune/altri" (conto interno Comune/AAP) e della voce "Affitti" (entrata imprevista concernente la locazione degli spazi concessi a La Posta in quanto si prevedeva che lo spostamento della stessa avvenisse già a fine 2017) che di fatto giustificano da soli l'aumento da Chf 266'500.00 a Chf 274'756.86.

Rispetto alle previsioni sono stati incassati minori interessi di ritardo su imposte per ca. Chf 12'000.00 così come non sono stati incassati ca. Chf 10'000.00 di interessi su contributi supplementari di costruzione canalizzazione in quanto emessi unicamente nel 2018 anziché nel 2017 come previsto.

Tabella riassuntiva dei redditi della sostanza	Effettivi (Chf)	Previsti (Chf)
Interessi per pagamento rateale dei contributi di costruzione canalizzazione	4'601.15	14'000.00
Interessi di ritardo per imposte	37'881.35	50'000.00
Interessi di ritardo per tasse diverse	450.20	1'000.00
Interessi collocamenti capitali	-	-
Interessi in conto corrente Comune/altri	26'074.22	15'000.00
Interessi in conti correnti bancari o postali	-	-
Totale	69'006.92	80'000.00
Affitti	205'749.94	185'000.00
Totale gruppo conti Redditi della sostanza	274'756.86	265'000.00

Centro civico + ex UTC (Chf)	SI (Chf)	SE (Chf)	Accantonamento Pci (Chf)	T.uso area pubblica + mag. e posteggi (Chf)	Totale (Chf)
142'691.20	2'000.00	29'143.64	1'000.00	30'915.10	205'749.94

43 - RICAVERI PER PRESTAZIONI, VENDITE, TASSE, DIRITTI E MULTE	1'599'309.84	1'460'100.00	1'501'873.28
---	---------------------	---------------------	---------------------

Rimborsi: anche quest'anno l'aumento del capitolo in oggetto trova origine soprattutto nel gruppo Rimborsi (ed in particolare alla voce rimborsi per perdite di guadagno riconducibili a situazioni di malattia di alcuni collaboratori della Cancelleria e presso le scuole).



COMUNE DI ARBEDO-CASTIONE
MUNICIPIO

Altre voci concorrono poi all'aumento del capitolo: Tasse per servizi amministrativi in aumento per le pratiche di licenza edilizia e per l'incasso di sportule, Altre tasse d'utilizzazione e servizi (sostanziale incremento dovuto principalmente al maggior incasso della tassa uso canalizzazione e tassa base/grossi quantitativi raccolta rifiuti), Vendite: (ripresa da parte del fornitore di un veicolo UTC -Unimog-), Multe (comminate per infrazioni in ambito edilizio, abusi presso esercizi pubblici riguardanti il disturbo della quiete pubblica e abusi nel servizio rifiuti).

In linea con le attese i Ricavi di refezione, ecc. inmentre che per le Tasse scolastiche non vi è nulla da segnalare.

44 - CONTRIBUTI SENZA FINE SPECIFICO	2'066'128.70	2'088'900.00	2'019'839.60
---	---------------------	---------------------	---------------------

Leggermente inferiore alle attese del preventivo (ca. Chf 22'000.00) ma superiore di oltre il doppio (ca. Chf 46'000.00) rispetto all'anno precedente, il capitolo evidenzia soprattutto quello che è il contributo di livellamento cantonale.

45 - RIMBORSO DA ENTI PUBBLICI	91'676.40	72'500.00	69'022.75
---------------------------------------	------------------	------------------	------------------

Ancora una volta si evidenzia un aumento che trova origine nel dato dei conti Comuni e Consorzi comunali e che fa riferimento alle tasse scolastiche per la scuola SI e SE dovute dal Comune di domicilio di allievi che frequentano il nostro Istituto scolastico e riconducibile sostanzialmente alla convenzione con il Comune di Lumino.

46 - CONTRIBUTI PER SPESE CORRENTI	1'218'514.30	1'061'000.00	1'418'446.90
---	---------------------	---------------------	---------------------

La voce è in calo rispetto al Consuntivo 2017 dovuto essenzialmente al dato degli Istituti propri per il noto tema della ripartizione degli utili dell'AMB ai Comuni non aggregati che vede nel 2018 (retroattivamente) entrate quasi dimezzate con la sottoscrizione della futura nuova Convenzione.

Aumento anche per i sussidi cantonali (ca. Chf. 10'000.00) dovuta alla necessità di tenuta a giorno catasto.

48 - PRELEVAMENTI DA FINANZIAMENTI SPECIALI	0.00	0.00	0.00
--	-------------	-------------	-------------

Nessuna operazione.



COMUNE DI ARBEDO-CASTIONE
MUNICIPIO

49 - ACCREDITI INTERNI	102'361.00	94'700.00	98'618.00
------------------------	------------	-----------	-----------

Nessun commento per questi conti che fungono da contropartita all'omonimo conto nelle spese.



D. GESTIONE INVESTIMENTI





Ed eccoci giunti ai risultati della gestione investimenti che in sostanza da una parte ricorda quello che erano le uscite/entrate previste e dall'altra fissa invece quello che sono state le uscite/entrate effettive. È cosa nota che idealmente le due voci dovrebbero annullarsi o quantomeno elidersi nel tempo a seguito della realizzazione dell'investimento.

Ma è altrettanto noto che imprevisti di carattere tecnico, cambiamenti repentini sulla scala delle priorità, ricorsi avversi alle opere, ecc., possono disordinare quella che era l'originaria volontà del Municipio. È per questo motivo che ogni anno questo capitolo non può fare a meno di evidenziare degli scostamenti tra il voler realizzare, il poter realizzare, e quanto invece effettivamente viene realizzato.

Consuntivo 2018: Chf 1'378'465.04; Preventivo 2018: Chf 2'368'000.00.

Questi i numeri concernenti le uscite per gli investimenti. La differenza, ca. Chf 1'000'000.00, segnala nuovamente il mancato utilizzo di crediti stanziati le cui opere non sono state (non hanno potuto essere) realizzate o sono state solo in parte iniziate/completate.

Primis tra tutte, e ancora una volta, quella di Via Cantonale a Castione, attualmente sul tavolo del SRCS³ a seguito di alcuni ricorsi di privati cittadini avversi alla progettazione/esecuzione dell'opera.

Ma sul tavolo del SRCS trovano posto anche due ricorsi inerenti il nuovo comparto scolastico: uno attinente alla variante pianificatoria; l'altro contro la modifica dell'art. 42 NAPR che di fatto bloccano il credito approvato e ne impediscono la fase successiva, cioè la domanda di credito per la realizzazione del comparto.

Consuntivo 2018: Chf 288'193.90⁴; Preventivo 2018: Chf 530'000.00.

Questi invece i numeri concernenti le entrate che come si nota evidenziano un importo inferiore rispetto alle attese per Chf 241'806.10 facilmente spiegabili soprattutto con l'assenza dei ricavi previsti per i contributi di miglioria (Chf 200'000.00) per la (ancora) Via Cantonale (Castione) e per ricavi inferiori di Chf 62'114.65 dovuti a minori contributi di costruzione canalizzazioni previsti (Chf 80'000.00).

Segue ora il consueto elenco dei conti le cui pratiche amministrative sono concluse e che con l'apertura del nuovo anno saranno stralciati poiché secondo prassi e nel rispetto dei disposti della LOC non presentano sorpassi di spesa o gli stessi sono contenuti nei criteri cumulativi del 10% del credito votato e inferiori a CHF 20'000.00.

Segnaliamo che nell'elenco che segue figurano alcuni conti già precedentemente chiusi (numero 2 e numero 3) ma che a seguito di ritardi nell'emissione delle fatture di liquidazione da parte del mandatario, essi hanno dovuto essere riaperti nel corso del 2018 per permetterne la definitiva liquidazione. Si segnala inoltre che i due conti non hanno portato sorpassi ai sensi della LOC.

USCITE PER INVESTIMENTI

1. Acquisto veicolo multiuso UTC, *anno 2017.*
2. Sist. Via Rotondello, Via al Tiro, *anno 2014.*
3. Canalizzazioni Via Cantonale, *anno 2014.*

ENTRATE PER INVESTIMENTI


-

³ Servizio Ricorsi del Consiglio di Stato

⁴ Dedotti il riporto degli ammortamenti



E. SITUAZIONE PATRIMONIALE





**COMUNE DI ARBEDO-CASTIONE
MUNICIPIO**

Situazione patrimoniale in breve:

Liquidità: Chf 6'181'057.90.

Dopo l'uscita di Chf 8 milioni dell'anno precedente destinati alla Fondazione Focus, la liquidità 2018 presenta un saldo di poco superiore a ca. Chf 1.5 milioni rispetto al 2017.

Crediti: Chf 9'958'750.32.

Aumentano di ca. 1.4 Mio le cui ragioni sono riconducibili soprattutto alle difficoltà/ritardi di incasso delle imposte nei confronti dei cittadini. La voce ci dà anche lo spunto per segnalare lo spaccato del gettito fiscale 2018:

Gettito fiscale comunale 2018 (in Chf)	
Persone fisiche	8'650'000.00
Persone giuridiche	950'000.00
Imposta immobiliare	650'000.00
Imposta personale	150'000.00
Totale gettito d'imposta comunale	10'400'000.00

Investimenti patrimoniali: Chf 10'600'000.00.

Acquisto nel 2010 del fondo n°433 RFD e finanziamento alla "Fondazione Focus Arbedo-Castione" per Chf 8'000'000.00.

Transitori attivi: Chf 453'683.83.

Splittati tra quelli che saranno la ripartizione agli utili AMB; conguaglio d'imposta alla fonte; IPG, sussidi Sport Toto.

Beni amministrativi: Chf 12'066'000.00.

Contributi per investimenti: Chf 2'452'000.00.

Impegni ricorrenti: Chf 1'212'479.45.

In diminuzione di ca. Chf 400'000.00 rispetto all'anno scorso.

Debiti a M-LT: Chf 26'000'000.00.

Debiti per gestioni speciali: Chf 396'942.48.

Composto dal Fondo pensionamento anticipato; Fondo ore straordinarie dipendenti; Fondo culturale comunale.

Accantonamenti: Chf 2'561'930.07.

In aumento di ca. 1'700'000.00 rispetto all'anno precedente a seguito di un'emissione supplementare per i contributi di costruzione delle canalizzazioni.

Transitori passivi: Chf 1'459'327'57.

In aumento di ca. Chf 520'000.00 rispetto all'anno precedente dovuto in particolare all'aggiornamento del preventivo 2018 approvato in ottobre dello stesso anno e nel quale figurano voci di manutenzione presso



COMUNE DI ARBEDO-CASTIONE
MUNICIPIO

l'edificio del Comune, le cui fatture non sono ancora state ricevute.

Impegni verso

finanziamenti speciali: Chf 1'277'800.00.

In aumento di 50'000.00 rispetto al 2017 dovuto ad un accantonamento per la manutenzione straordinaria delle canalizzazioni.

Capitale proprio: Chf 6'401'012.48.

61.5% rispetto al gettito fiscale 2018, cioè ca. 2 punti percentuali in meno se paragonato al 2017.

Di seguito i prestiti in corso. Si segnala il rimborso effettuato a settembre del prestito Postfinance, 3,24%, 2008-2018⁵. Opportunisticamente siamo andati a rifinanziarci a breve termine (3 mesi) attraverso un prestito Banca Cantonale di Neuchâtel (BCN), Chf 4'000'000.00⁶, -0.20%, 2018-2019.

Conto	Istituto di credito	Inizio	Scadenza	Tasso (%)	Saldo 01.01.2018	Movimenti annuali	Saldo 31.12.2018	Interesse
221.03	Prestito Postfinance	27.09.2011	28.09.2026	2.13	4'000'000.00	0.00	4'000'000.00	85'200.00
221.04	Suva	02.04.2013	01.04.2025	1.59	4'000'000.00	0.00	4'000'000.00	63'600.00
221.05	Prestito Postfinance	13.02.2015	13.02.2025	0.47	8'000'000.00	0.00	8'000'000.00	37'600.00
221.06	Suva	20.02.2015	20.02.2025	0.54	4'000'000.00	0.00	4'000'000.00	21'600.00
221.07	BCN - 3 mesi	06.12.2018	06.03.2019	-0.20	0.00	3'000'000.00	3'000'000.00	-400.00 ⁷
223.02	Prestito Postfinance	25.09.2008	25.09.2018	3.24	3'000'000.00	-3'000'000.00	0.00	71'550.00
223.03	Prestito Postfinance	25.09.2008	25.09.2023	3.33	3'000'000.00	0.00	3'000'000.00	99'900.00
	Tot. Debiti				26'000'000.00	0.00	26'000'000.00	379'050.00

⁵ Dei quali 1Mio prestati all'AAP

⁶ Dei quali 1Mio prestati all'AAP

⁷ Non calcolato il pro-rata 2018



Conto del flusso dei capitali anno 2018 – Fondo Liquidità

(In migliaia di Chf)

Liquidità

Situazione 01/01/2018		4'731.91	
Situazione 31/12/2018		<u>6'181.06</u>	
Aumento del fondo		<u>1'449.15</u>	
ORIGINE DEI MEZZI			<u>4'327.81</u>
Autofinanziamento:			1'777.00
Risultato d'esercizio		136.73	
+ ammortamenti amministrativi		1'640.27	
Disinvestimenti e recuperi			-
		-	
Finanziamenti:			2'550.81
- diminuzione transitori attivi		247.45	
- aumento finanziamenti speciali		50.00	
- aumento transitori passivi		517.01	
- aumento accantonamenti		1'736.35	
IMPIEGO DEI MEZZI			<u>2'878.66</u>
Investimenti in beni amministrativi:			1'090.27
Investimento lordo		1'378.47	
./. entrate per investimenti		288.19	
Altri investimenti			-
Definanziamenti:			1'788.39
- aumento crediti		1'384.52	
- diminuzione impegni correnti		391.70	
- diminuzione impegni verso finanziamenti speciali		12.17	
Aumento del fondo			<u>1'449.15</u>



COMUNE DI ARBEDO-CASTIONE
MUNICIPIO

CONSUNTIVO 2018

DELL'AZIENDA COMUNALE

ACQUA POTABILE



MM N. 427/2019



A. INTRODUZIONE E CONSIDERAZIONI GENERALI





COMUNE DI ARBEDO-CASTIONE
MUNICIPIO

Al
Consiglio comunale di
Arbedo-Castione

Arbedo, 23 aprile 2019

Egregio Signor Presidente, gentili signore, egregi signori Consiglieri,

di seguito troviamo il Consuntivo 2018 inerente le attività dell'Azienda Acqua Potabile Comunale i cui numeri essenziali sono i seguenti.

	Consuntivo 2018 (Chf)	Consuntivo 2017 (Chf)	Preventivo 2018 (Chf)
Ricavi	635'379.65	595'251.23	634'200.00
Spese	614'068.40	585'356.40	629'200.00
Risultato (utile)	21'311.25	9'894.83	5'000.00
Debito pubblico procapite	589.06	581.40	
Ammortamenti	293'007.95	276'013.20	
Autofinanziamento	79.17%	62.97%	

Come spesso accade, l'occhio viene primariamente calamitato dalla voce "Risultato" che nel caso del 2018 evidenzia un utile di Chf 21'311.25. Dato positivo? Negativo? La risposta é sempre "dipende" e va ricercata nei dettagli.

Le spese sono inferiori rispetto al preventivo di ca. CHF 15'000.00 e superiori al consuntivo 2017 di ca. Chf 29'000.00. I ricavi sono in linea con il preventivo 2018 e superiori di ca. Chf 40'000.00 rispetto al consuntivo 2017.

L'origine della situazione conosciuta deriva dalle minori spese la cui origine sarà approfondita nei commenti di dettaglio ma che sommariamente è riconducibile soprattutto a minori costi per prestazioni dei nostri operai per l'Azienda AP.

Per gli investimenti non abbiamo commenti particolari oltre a segnalare come le previsioni sono state per l'ennesima volta disattese con minori spese per circa CHF 900'000.00 dovuto alla mancata partenza di alcuni investimenti programmati.

L'indebitamento aumenta di ca. Chf 82'000.00 contro il milione preventivato.



Terminiamo l'introduzione con la tradizionale Tabella dei rilievi dell'acquedotto allestita dal nostro UTC Servizi urbani, con un breve commento di merito.

<u>Rilievi acquedotto Arbedo-Castione 1.1.2018 al 31.12.2018</u>									
PRODUZIONE	totale	1'007'706	diga	692'559	69%	sorgenti	315'147	31%	
MESSA IN RETE	totale	569'261	zona bassa	509'440	89%	zona alta	59'821	11%	
CONSUMO			totale	558'746	98%	perdita	10'515	2%	
	misurato	452'375	81%	calcolato	76'371	14%	stimato	30'000	5%
	da fatturazione		fontane in base alla portata			Cantieri + spurgo idranti			

L'impianto che con regolarità verifica la situazione delle nostre condotte idriche ha permesso di ridurre anche quest'anno le perdite dell'acqua immessa in rete dell'1% portando le perdite totali ad un risultato più che positivo del 2%.

Le perdite d'incasso per forniture senza contatore, consumo delle fontane, spurgo delle condotte e difetti di misurazione sono scese di 3 punti percentuali arrivando al 19%.

Vi è infine la differenza tra la produzione, intesa come acqua che giunge ai bacini, e quanto messo in rete che presenta uno scostamento di 438'445 metri cubi corrispondenti a circa il 43% della produzione, acqua che viene reintrodotta nell'ambiente dai troppo pieni dei serbatoi d'accumulazione.

Come conclusione non possiamo che riconfermarci nella sostanziale soddisfazione generale, già espressa già in occasione della chiusura dello scorso anno, per l'andamento della nostra azienda. Questo non ci fa però dimenticare gli importanti impegni di adeguamento del nostro acquedotto che comporteranno considerevoli investimenti che metteranno una certa pressione sui conti e le tariffe d'uso negli anni a venire.



Sintesi dei conti 2018

GESTIONE CORRENTE				
Totale ricavi				635'379.65
Totale spese				614'068.40
Utile d'esercizio				<u>21'311.25</u>
Evoluzione delle entrate e delle uscite correnti rispetto al consuntivo 2017				
	Consuntivo 2018		Consuntivo 2017	Differenza
Spese	614'068.40		585'356.40	28'712.00
Ricavi	635'379.65		595'251.23	40'128.42
	<u>21'311.25</u>		<u>9'894.83</u>	<u>11'416.42</u>
GESTIONE INVESTIMENTI				
Totale uscite				435'889.95
Totale entrate				38'882.00
Conto investimenti netti				397'007.95
Ammortamenti amministrativi				293'007.95
Risultato conto investimenti		disavanzo		<u>104'000.00</u>
BILANCIO			ATTIVI	PASSIVI
Beni patrimoniali			244'899.00	
Beni amministrativi			3'279'000.00	
Capitale dei terzi				3'253'210.17
Capitale proprio			-	270'688.83
Totali a pareggio			<u>3'523'899.00</u>	<u>3'523'899.00</u>



Tabella definizione autofinanziamento ed avanzo totale

	Consuntivo		Preventivo	
A. Conto di gestione corrente				
Uscite correnti	321'060.45		337'200.00	
Ammortamenti amministrativi	293'007.95		292'000.00	
Totale spese correnti		614'068.40		629'200.00
Entrate correnti	41'053.60		77'800.00	
Gettito tasse	594'326.05		556'400.00	
Totale ricavi d'esercizio		635'379.65		634'200.00
Risultato d'esercizio		21'311.25		5'000.00
		(utile)		(utile)
B. Conto degli investimenti				
Uscite per investimenti		435'889.95		1'347'000.00
Entrate per investimenti		38'882.00		48'000.00
Onere netto per investimenti		397'007.95		1'299'000.00
C. Conto di chiusura				
Onere netto investimenti		397'007.95		1'299'000.00
Ammortamenti amministrativi	293'007.95		292'000.00	
Risultato d'esercizio	21'311.25		5'000.00	
Autofinanziamento		314'319.20		297'000.00
Risultato totale		82'688.75		1'002'000.00
		(fabbisogno)		(fabbisogno)



Tel. +41 91 913 32 00
Fax +41 91 913 32 60
www.bdo.ch

BDO SA
Via G. B. Ploda 14
CP 5935
6901 Lugano

Rapporto dell'Organo di controllo esterno

Al Municipio del

Comune di Arbedo-Castione
Azienda dell'acqua potabile

In conformità al mandato conferitoci abbiamo verificato l'annesso conto consuntivo dell'Azienda dell'acqua potabile di Arbedo-Castione, costituito da bilancio, conto di gestione corrente e conto degli investimenti, per l'esercizio chiuso al 31 dicembre 2018.

Responsabilità del Municipio

Il Municipio è responsabile dell'allestimento del conto consuntivo in conformità alle disposizioni legali. Questa responsabilità comprende la concezione, l'implementazione e il mantenimento di un sistema di controllo interno relativamente all'allestimento di un conto consuntivo che sia esente da anomalie significative imputabili a frodi o errori. Il Municipio è inoltre responsabile della scelta e dell'applicazione di appropriate norme di presentazione del conto consuntivo, nonché dell'esecuzione di stime adeguate.

Responsabilità dell'Organo di controllo esterno

La nostra responsabilità consiste nell'esprimere un giudizio sul conto consuntivo in base alle nostre verifiche. Abbiamo effettuato la nostra verifica conformemente alla Direttiva del 3 ottobre 2018 del Dipartimento delle Istituzioni e alla raccomandazione di revisione svizzera 60 *Revisione e rapporto del revisore dei conti comunali*, la quale richiede che la verifica venga pianificata ed effettuata in maniera tale da ottenere ragionevole sicurezza che il conto consuntivo non contenga anomalie significative.

Una revisione comprende l'esecuzione di procedure di verifica volte ad ottenere elementi probativi per i valori e le altre informazioni contenuti nel conto consuntivo. La scelta delle procedure di verifica compete al giudizio professionale del revisore. Ciò comprende una valutazione dei rischi che il conto consuntivo contenga anomalie significative imputabili a frodi o errori. Nell'ambito della valutazione di questi rischi il revisore tiene conto del sistema di controllo interno, nella misura in cui esso è rilevante per l'allestimento del conto consuntivo, allo scopo di definire le procedure di revisione appropriate alle circostanze, ma non per esprimere un giudizio sull'esistenza e l'efficacia del sistema di controllo interno. La revisione comprende inoltre la valutazione dell'adeguatezza delle norme di allestimento del conto consuntivo, dell'attendibilità delle valutazioni eseguite, nonché un apprezzamento della presentazione del conto consuntivo nel suo complesso. Siamo dell'avviso che gli elementi probativi da noi ottenuti costituiscano una base sufficiente ed appropriata su cui fondare il nostro giudizio.

Giudizio di revisione

A nostro giudizio il conto consuntivo per l'esercizio chiuso al 31 dicembre 2018 è conforme alle normative in materia finanziaria e contabile contenute nella Legge sulla municipalizzazione dei servizi pubblici, nella Legge organica comunale e nel Regolamento sulla gestione finanziaria e la contabilità dei Comuni (Rgfc). Le risultanze scaturite dalla nostra verifica sono indicate nel rapporto di revisione complementare, al quale rimandiamo per le osservazioni di dettaglio.

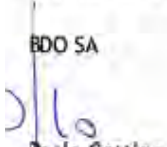


Relazione in base ad altre disposizioni legali


Confermiamo di adempiere i requisiti legali relativi all'abilitazione professionale secondo la Legge sui revisori (LSR) e all'indipendenza, di disporre delle specifiche conoscenze tecniche, come pure che non sussiste alcuna fattispecie incompatibile con la nostra indipendenza.

Lugano, 12 marzo 2019

BDO SA


Paolo Gattigo

Perito revisore abilitato


Sarah Scaramella
Revisore responsabile
Perito revisore abilitato



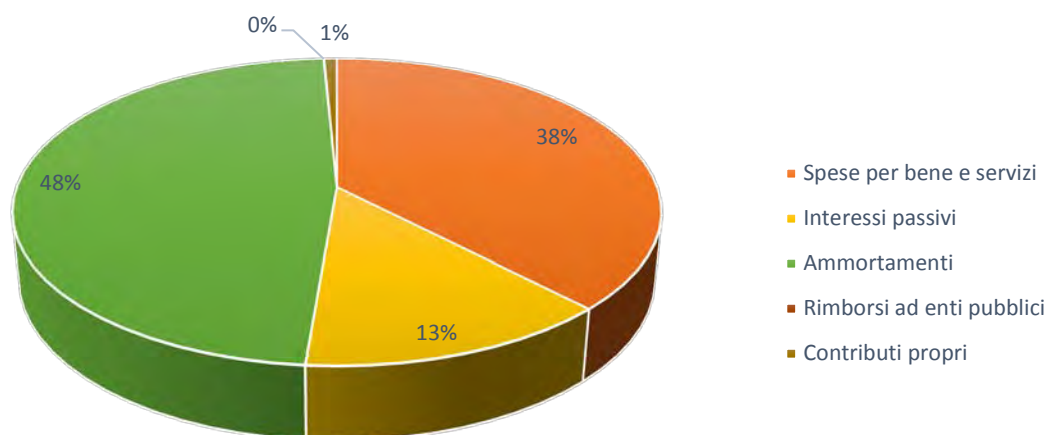
COMUNE DI ARBEDO-CASTIONE
MUNICIPIO

B. RAPPRESENTAZIONE GRAFICA

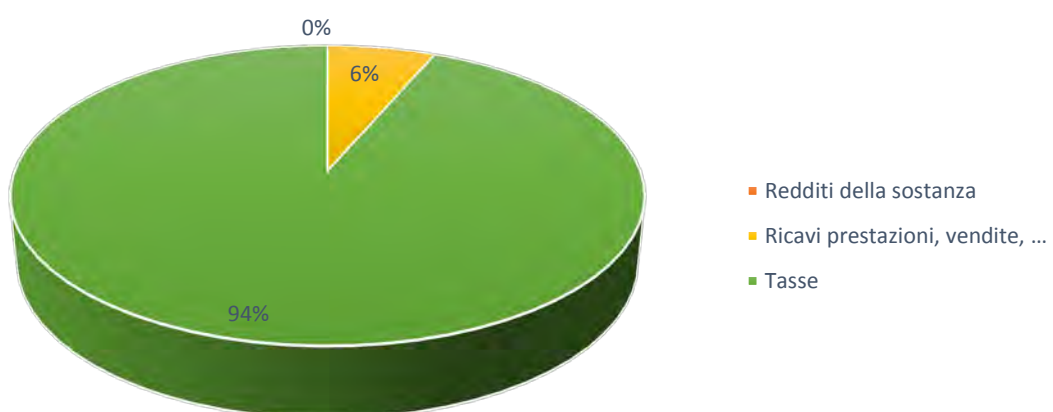


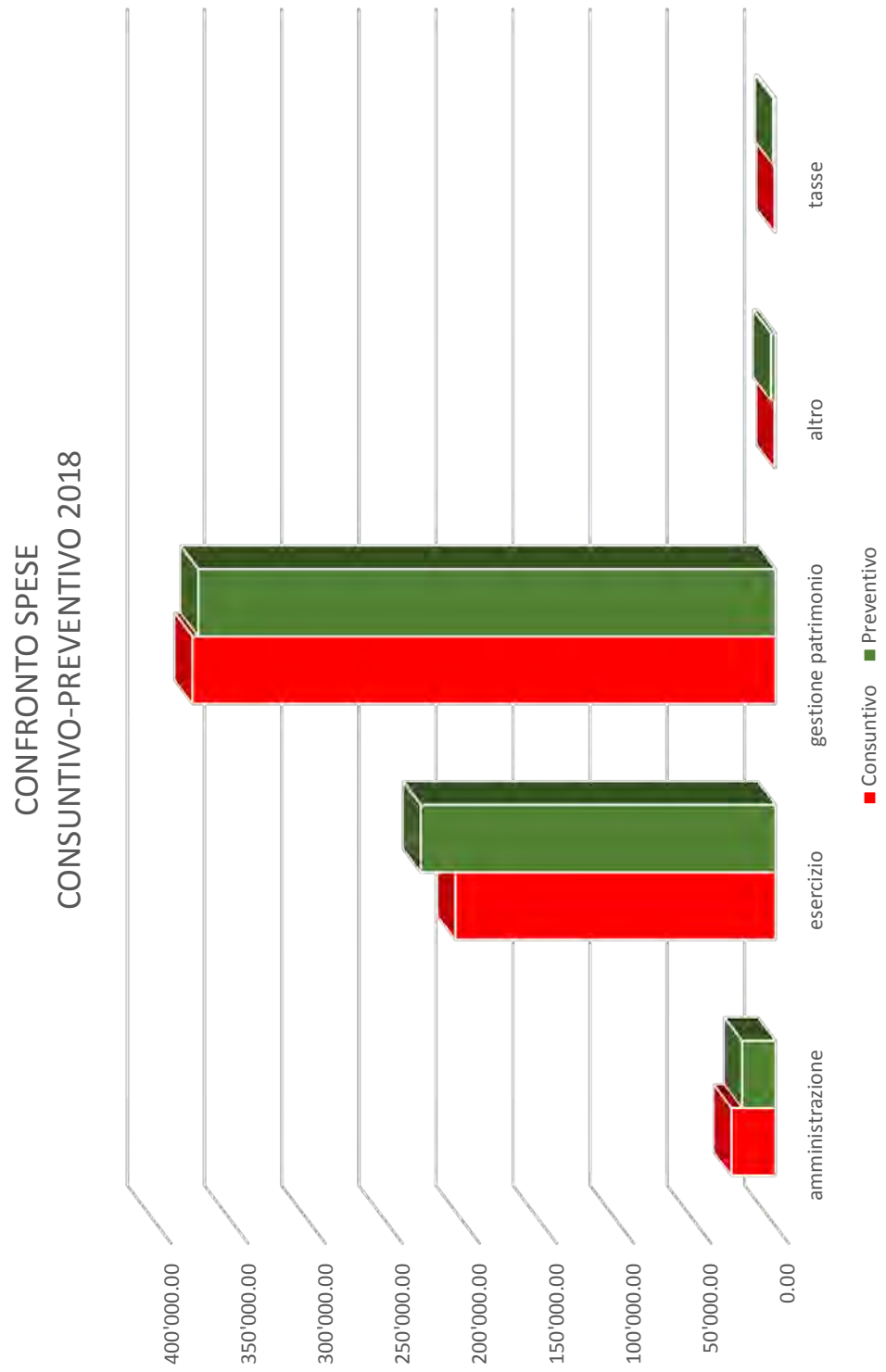


SUDDIVISIONE SPESE PER NATURA 2018



SUDDIVISIONE RICAVI PER NATURA 2018







CONFRONTO RICAVI
CONSUNTIVO-PREVENTIVO 2018





COMUNE DI ARBEDO-CASTIONE
MUNICIPIO

C. CONSUNTIVO PER GENERE DI CONTO





COMUNE DI ARBEDO-CASTIONE
MUNICIPIO

SPESE	CONSUNTIVO 18	PREVENTIVO 18	CONSUNTIVO 17
	614'068.40	629'200.00	585'356.40

SPESE PER BENI E SERVIZI	231'902.00	251'200.00	220'603.25
---------------------------------	-------------------	-------------------	-------------------

Notiamo come le spese per beni e servizi sono diminuiti di ca. Chf 20'000.00. Come sempre è bene ricordare che la differenza è ottenuta da diverse sotto-voci che guardiamo ora in modo sintetico.

Acquisto mobili, macchine, veicoli ed attrezzature presenta un leggero aumento dovuto all'acquisto di attrezzature necessarie per piccole riparazioni della rete idrica supportato anche dalla voce materiale di consumo in leggero aumento.

Un balzo in avanti anche per quanto concerne la voce Locazione, affitti, noleggi e tasse d'utilizzazione riconducibile dapprima al noleggio di un pannello di comando e successivamente all'acquisto dello stesso come dimostra anche l'aumento nella voce Manutenzione stabili e strutture del conto "Manutenzione serbatoi e impianti". Nella stessa voce troviamo anche la forte diminuzione del conto "Manutenzione rete di distribuzione" in quanto la rete non ha subito guasti che rendeva necessario l'intervento di terzi.

I Servizi e onorari sono diminuiti a seguito di necessità inferiori di consulenza specialistica, minori costi da parte di AMB per il catasto acquedotto, ma soprattutto a seguito di minori prestazioni all'azienda dei nostri operai a causa della mancata esecuzione di investimenti programmati la cui DL viene eseguita dal capo operaio AAP.

Altre spese per beni e servizi evidenzia un incremento dovuto a tutta una serie di corsi di formazione/aggiornamento del personale.

INTERESSI PASSIVI	83'224.22	80'700.00	82'693.00
--------------------------	------------------	------------------	------------------

Gli Interessi passivi sono leggermente aumentati. La causa principale è data dall'aumento degli interessi sul conto corrente (interno) Comune-Acqua dovuto all'aumento del debito dell'AAP nei confronti del Comune. È invece diminuito l'interesse a causa della liquidazione del prestito Postfinance di Chf 1'000'000.00.

AMMORTAMENTI	294'203.98	293'000.00	277'590.15
---------------------	-------------------	-------------------	-------------------

In linea con il preventivo, gli ammortamenti su beni patrimoniali registrano un valore di CHF 1'196.03 riconducibile ad un condono di un privato cittadino dovuto ad una perdita d'acqua.

L'importo degli Ammortamenti ordinari su beni amministrativi, riassunto nella tradizionale seguente tabella, risulta anch'esso in linea con le previsioni.



COMUNE DI ARBEDO-CASTIONE
MUNICIPIO

	Stato al 01.01.2018	Ammortamenti ordinari		Ammortamenti straordinari	Ammortamento totale	
		CHF	%		CHF	%
Rete di distribuzione	2'899'000.00	192'007.95	6.62%	0.00	192'007.95	6.62%
Costruzioni edili	129'000.00	18'000.00	13.95%	0.00	18'000.00	13.95%
Mobili ed attrezzature	101'000.00	76'000.00	75.25%	0.00	76'000.00	75.25%
Diversi studi e piani	46'000.00	7'000.00	15.22%	0.00	7'000.00	15.22%
Totale ordinari	3'175'000.00	293'007.95	9.23%	0.00	293'007.95	9.23%
Preventivo	3'450'000.00	292'000.00	8.46%	0.00	292'000.00	8.46%

RIMBORSI AD ENTI PUBBLICI	268.20	0.00	0.00
--------------------------------------	---------------	-------------	-------------

La voce fa riferimento alla convenzione con Lumino e concerne il pagamento dell'acqua fornitaci per la zona industriale di Carrale di Bergamo.

CONTRIBUTI PROPRI	4'470.00	4'300.00	4'470.00
--------------------------	-----------------	-----------------	-----------------

Chf 4'400.00 corrispondono alla devoluzione di 1 cts per ogni metro cubo d'acqua fatturata annualmente, a titolo di sostegno a 4 progetti idrici nei Paesi in via di sviluppo.

Gli altri CHF 70.00 sono la tassa annuale di membro dell'Associazione acquedotti ticinesi.

VERSAMENTI A FINANZIAMENTI SPECIALI	0.00	0.00	0.00
--	-------------	-------------	-------------

Nulla da osservare.



COMUNE DI ARBEDO-CASTIONE
MUNICIPIO

RICAVI	CONSUNTIVO 18	PREVENTIVO 18	CONSUNTIVO 17
	635'379.65	634'200.00	595'251.23

REDDITI DELLA SOSTANZA	0.00	200.00	346.75
-------------------------------	-------------	---------------	---------------

Nulla da osservare.

RICAVI PER PRESTAZIONI, VENDITE, TASSE, DIRITTI, MULTE	635'379.65	634'000.00	594'904.48
---	-------------------	-------------------	-------------------

I ricavi ottenuti coincidono con le attese ma se andiamo a vedere il dettaglio delle singole posizioni, troviamo un andamento altalenante per quanto attiene a "Altre tasse di utilizzazione e servizi" (in aumento), Prestazioni proprie per investimenti azzerate a causa della mancata esecuzione di investimenti programmati e al relativo mancato incasso della DL, e alla minor vendita di energia elettrica prodotta dalla nostra centralina come riportato anche alla voce Altri ricavi per prestazioni e vendite.

Dai dati di fatturazione sono stati estrapolati i seguenti dettagli che indicano che i metri cubi "venduti" sono risultati superiori del 5.4% rispetto al 2017:

<u>stabili comunali</u>	<u>utenza normale</u>	<u>utente "sociale"</u>	<u>fornitura a Lumino</u>	<u>fatturazioni speciali</u>
13'688 mc a 90 cts	430'399 mc a 90 cts	941 mc a 63 cts	6'844 mc a 80 cts	523 mc a 90 cts/mc

Niente da segnalare per quanto concerne la voce Multe mentre per quel che riguarda i Rimborsi troviamo una diminuzione dovuta ai minori rimborsi per lavori soggetti a IVA e minori recuperi per spese esecutive.

PRELEVAMENTI DA FINANZIAMENTI SPECIALI	0.00	0.00	0.00
---	-------------	-------------	-------------

Nulla da osservare.



D. GESTIONE INVESTIMENTI





COMUNE DI ARBEDO-CASTIONE MUNICIPIO

Come già indicato nel commento generale gli impegni della gestione investimenti sono risultati decisamente inferiori alle previsioni della gestione investimenti. Infatti, alcuni investimenti programmati (collegamento supporto reciproco Arbedo-Bellinzona, Sostituzione condotta Via Stazione e Via Industria, e Sostituzione condotta Via Molinazzo e Via Cantonale non sono potuti essere attivati per fattori indipendenti dalla nostra volontà).

Per quanto concerne i ricavi segnaliamo una leggera diminuzione del gettito delle tasse di allacciamento di poco inferiore a quanto preventivato.

Nel merito specifico troviamo uscite per Chf 435'889.95 contro i previsti Chf 1'347'000.00 mentre le entrate ammontano a Chf 38'882.00 invece dei preventivati Chf 42'000.00.

Gli investimenti netti risultano autofinanziati in ragione del 79%; un tasso che possiamo definire come complessivamente buono seppure falsato dagli indicati motivi delle minori spese.

Anche quest'anno procederemo allo stralcio di conti le cui pratiche possono essere considerate concluse e che presentano una situazione di minore spesa rispetto al credito concesso.

Come già segnalato per la gestione investimenti del Comune, anche per l'AAP figurano alcuni conti già precedentemente chiusi (numero 2, 3, 4) e che, a seguito di ritardi nell'emissione delle fatture di liquidazione da parte del mandatario, essi hanno dovuto essere riaperti nel corso del 2018 per permetterne la definitiva liquidazione. Si segnala inoltre che i tre conti non hanno portato sorpassi ai sensi della LOC.

USCITE PER INVESTIMENTI

1. Sost. cond. Coll. Arbedo-Castione - 2017
2. Sost. cond. Via Cantonale – 2014
3. Sost. cond. Via al Tiro – 2014
4. Sost. sarac. Castione/Rotondello – 2014.

ENTRATE PER INVESTIMENTI

Nessun conto



E. SITUAZIONE PATRIMONIALE





**COMUNE DI ARBEDO-CASTIONE
MUNICIPIO**

Per il Bilancio procediamo al tradizionale commento delle operazioni/situazioni più significative registrate nei vari capitoli in cui è suddivisa la situazione patrimoniale.

All'attivo segnaliamo:

Liquidità – Chf 52'021.85

Leggero aumento rispetto al 31.12.2017 dovuto principalmente all'aumento delle entrate.

Crediti – Chf 176'771.95

Si nota un balzo in avanti rispetto all'anno precedente le cui origini sono riconducibili all'emissione a fine dicembre di alcune tasse di allacciamento e all'aumento delle fatture per la tassa base e per quella sul consumo.

Transitori attivi – Chf 16'105.20

Leggermente inferiore all'anno precedente.

Investimenti in beni amministrativi – Chf 3'240'000.00

Il valore si incrementa a seguito del risultato della gestione investimenti.

Altre uscite attivate – Chf 39'000.00

In diminuzione a causa dei relativi ammortamenti.

Al passivo segnaliamo:

Impegni correnti – Chf 1'207'339.17

L'aumento è riconducibile all'aumento del debito interno con il Comune.

Debiti a Medio-Lungo termine – Chf 2'000'000.00

<u>Conto</u>	<u>Istituto di credito</u>	<u>Inizio</u>	<u>Scadenza</u>	<u>Tasso (%)</u>	<u>Saldo 01.01.2018</u>	<u>Movimenti annuali</u>	<u>Saldo 31.12.2018</u>	<u>Interesse</u>
221.07	Prestito BCN - 3 mesi	06.12.2018	06.03.2019	-0.20	0.00	1'000'000.00	1'000'000.00	-133.33
223.05	Prestito Postfinance	25.09.2008	25.09.2018	3.24	1'000'000.00	-1'000'000.00	0.00	23'850.00
223.06	Prestito Postfinance	25.09.2008	25.09.2023	3.33	1'000'000.00	0.00	1'000'000.00	33'300.00
	Tot. Debiti				2'000'000.00	0.00	2'000'000.00	57'016.67

Transitori passivi – Chf 45'871.00

L'aumento è dovuto alla fattura non ancora giunta concernente il pannello di controllo per la telegestione.

Capitale proprio – Chf 270'688.83

Nessun commento rilevante.



Conto del flusso di capitali anno 2018 (Chf) – Fondo Liquidità

Liquidità			
Situazione 01/01/2018		40'133.35	
Situazione 31/12/2018		52'021.85	
Aumento del fondo		<u>11'888.50</u>	
ORIGINE DEI MEZZI		<u>449'370.30</u>	
Autofinanziamento:			314'319.20
Risultato d'esercizio		21'311.25	
+ ammortamenti amministrativi		293'007.95	
Disinvestimenti e recuperi			135'051.10
- aumento impegni correnti		119'942.40	
- aumento transitori passivi		11'433.50	
- diminuzione dei transitori attivi		3'675.20	
Finanziamenti:			-
			-
IMPIEGO DEI MEZZI		<u>437'481.80</u>	
Investimenti in beni amministrativi:			397'007.95
Investimento lordo		435'889.95	
./. entrate per investimenti		38'882.00	
Altri investimenti			-
Definanziamenti:			40'473.85
- aumento dei crediti		40'473.85	
Aumento del fondo			<u>11'888.50</u>



COMUNE DI ARBEDO-CASTIONE
MUNICIPIO

CONCLUSIONI





COMUNE DI ARBEDO-CASTIONE
MUNICIPIO

Per quanto precede si invita codesto Consiglio comunale a voler

risolvere:

1. Sono approvati i conti consuntivi 2018, con i relativi bilanci chiusi al 31 dicembre 2018, del Comune e dell'Azienda acqua potabile;
2. Sono liquidati e saranno chiusi i seguenti conti d'investimento.

Comune:

Acquisto veicolo multiuso UTC, *anno 2017.*

Sist. Via Rotondello, Via al Tiro, *anno 2014.*

Canalizzazioni Via Cantonale, *anno 2014.*

Azienda acqua potabile:

Sost. cond. Coll. Arbedo-Castione – 2017.

Sost. cond. Via Cantonale – 2014.

Sost. cond. Via al Tiro – 2014.

Sost. sarac. Castione/Rotondello – 2014.

3. Al Municipio è dato scarico del mandato per la gestione esaminata.
4. L'avanzo d'esercizio del Comune di 136'728.83 sarà iscritto nel Bilancio al conto 290 Avanzo esercizi anni precedenti che passerà da un saldo di 6'264'283.65 al 31 dicembre 2018 a 6'401'012.48 al 1° gennaio 2019.

L'utile d'esercizio dell'Azienda acqua potabile di CHF 21'311.25 sarà iscritto nel Bilancio al conto 290 Avanzo esercizi anni precedenti che passerà da un saldo di CHF 249'377.58 al 31 dicembre 2018 a 270'688.83 al 1° gennaio 2019.

Con i migliori saluti.

PER IL MUNICIPIO DI ARBEDO-CASTIONE
IL SINDACO IL SEGRETARIO


Luigi Decarli




Giuseppe Allegri



COMUNE DI ARBEDO-CASTIONE
MUNICIPIO

CONSUNTIVO COMUNE



COMUNE DI ARBEDO-CASTIONE
MUNICIPIO

1. CONSUNTIVO PER NATURA

GESTIONE CORRENTE		Consuntivo 2018	Preventivo 2018	Consuntivo 2017
3	SPESE CORRENTI	17'539'191.28	17'118'600.00	16'313'102.77
30	SPESE PER IL PERSONALE	6'383'190.79	6'233'100.00	5'995'846.00
300	Onorari ed indennità a autorità e commissioni	138'838.50	135'000.00	135'380.00
301	Stipendi ed indennità al personale amministrativo e d'esercizio	2'554'794.60	2'432'300.00	2'414'754.90
302	Stipendi ed indennità a docenti	2'453'893.80	2'405'700.00	2'301'699.75
303	Contributi AVS, AI, IPG, AD	433'008.29	491'700.00	410'051.05
304	Contributi a casse pensioni e di previdenza	623'766.90	614'900.00	583'750.25
305	Premi assicurazione infortuni e malattie	137'861.35	128'200.00	126'185.65
306	Abbigliamenti di servizio, indennità di alloggio e pasti	8'677.75	11'700.00	9'300.55
307	Prestazioni per beneficiari di rendite	6'685.20	6'700.00	6'685.20
309	Altre spese per il personale	25'664.40	6'900.00	8'038.65
31	SPESE PER BENI E SERVIZI	2'625'226.23	2'436'000.00	2'164'238.61
310	Materiale d'ufficio, scolastico e stampati	106'153.21	103'300.00	102'818.19
311	Acquisto mobili, macchine, veicoli ed attrezzature	190'036.70	193'100.00	131'823.16
312	Acqua, energia e combustibili	167'284.67	202'800.00	210'978.60
313	Materiale di consumo	286'300.50	278'500.00	297'904.75
314	Manutenzione stabili e strutture (prestazione di terzi)	727'852.57	669'500.00	444'485.61
315	Manutenzione mobili, macchine, veicoli ed attrezzature (prestazione di t	110'027.72	100'600.00	93'627.77
316	Locazioni, affitti, noleggi e tasse d'utilizzazione	43'013.70	45'800.00	50'370.00
317	Rimborso spese	15'230.05	15'600.00	12'601.40
318	Servizi ed onorari	837'008.98	730'500.00	715'317.56
319	Altre spese per beni e servizi	142'318.13	96'300.00	104'311.57
32	INTERESSI PASSIVI	384'635.02	420'100.00	413'056.35
321	Interessi passivi per debiti a breve scadenza	0.32		0.05
322	Interessi passivi per debiti a media ed a lunga scadenza	379'450.00	405'100.00	405'100.00
323	Interessi passivi per conti speciali			
329	Altri interessi passivi	5'184.70	15'000.00	7'956.30
33	AMMORTAMENTI	1'865'345.86	1'880'500.00	1'965'104.57

GESTIONE CORRENTE		Consuntivo 2018	Preventivo 2018	Consuntivo 2017
330	Su beni patrimoniali	225'074.72	240'500.00	242'398.14
331	Su beni amministrativi: ammortamenti ordinari	1'640'271.14	1'640'000.00	1'722'706.43
332	Su beni amministrativi: ammortamenti supplementari			
35	RIMBORSI AD ENTI PUBBLICI	1'868'280.80	1'910'300.00	1'561'483.93
351	Cantone	23'581.50	23'400.00	23'662.10
352	Comuni e consorzi comunali	1'844'699.30	1'886'900.00	1'537'821.83
36	CONTRIBUTI PROPRI	4'039'317.58	3'880'900.00	3'837'046.31
361	Cantone	2'159'971.32	2'134'000.00	2'096'214.81
362	Comuni e consorzi	988'473.48	936'000.00	895'359.07
363	Istituti propri	5'125.00	5'200.00	5'125.00
365	Istituzioni private	731'781.32	628'500.00	663'936.34
366	Economie private	153'966.46	177'200.00	176'411.09
38	VERSAMENTI A FINANZIAMENTI SPECIALI	270'834.00	263'000.00	277'709.00
380	Accantonamenti per la manutenzione straordinaria delle canalizzazioni	50'000.00	50'000.00	50'000.00
382	Contributi sostitutivi per posteggi			
385	Riversamento al FER	220'834.00	213'000.00	227'709.00
39	ADDEBITI INTERNI	102'361.00	94'700.00	98'618.00
390	Addebiti interni	102'361.00	94'700.00	98'618.00

GESTIONE CORRENTE		Consuntivo 2018	Preventivo 2018	Consuntivo 2017
4	RICAVI CORRENTI	17'675'920.11	6'799'800.00	16'662'355.31
40	IMPOSTE	12'164'021.01	1'640'000.00	11'163'254.68
400	Imposte sul reddito e sulla sostanza	10'192'804.56	1'400'000.00	9'352'732.93
401	Imposte sull'utile e sul capitale	1'091'028.90	140'000.00	924'065.85
402	Imposte immobiliari	650'000.00		715'000.00
403	Imposte speciali su redditi delle persone fisiche	230'187.55	100'000.00	171'455.90
41	REGALIE E CONCESSIONI	159'152.00	116'100.00	117'475.00
410	Regalie e concessioni	159'152.00	116'100.00	117'475.00
42	REDDITI DELLA SOSTANZA	274'756.86	266'500.00	273'825.10
420	Interessi da banche		1'500.00	31.90
421	Crediti	69'006.92	80'000.00	65'227.00
427	Redditi immobiliari dei beni amministrativi	205'749.94	185'000.00	208'566.20
43	RICAVI PER PRESTAZIONI, VENDITE, TASSE, DIRITTI E MULTE	1'599'309.84	1'460'100.00	1'501'873.28
430	Tasse d'esenzione			
431	Tasse per servizi amministrativi	98'095.10	79'000.00	89'005.10
432	Ricavi ospedalieri, di case di cura e refezioni in genere	108'443.65	110'000.00	109'021.50
433	Tasse scolastiche		600.00	
434	Altre tasse d'utilizzazione e servizi	769'249.65	688'000.00	648'985.60
435	Vendite	19'386.00		3'550.00
436	Rimborsi	590'637.50	502'500.00	603'546.55
437	Multe	8'478.30	500.00	4'125.30
438	Prestazioni proprie per investimenti		74'000.00	2'000.00
439	Altri ricavi per prestazioni e vendite	5'019.64	5'500.00	41'639.23
44	CONTRIBUTI SENZA FINE SPECIFICO	2'066'128.70	2'088'900.00	2'019'839.60
441	Partecipazione alle entrate del Cantone	9'510.70	8'900.00	11'054.60
444	Contributi cantonali	2'056'618.00	2'080'000.00	2'008'785.00

GESTIONE CORRENTE		Consuntivo 2018	Preventivo 2018	Consuntivo 2017
45	RIMBORSI DA ENTI PUBBLICI	91'676.40	72'500.00	69'022.75
451	Cantone	9'656.40	9'500.00	9'489.40
452	Comuni e consorzi comunali	82'020.00	63'000.00	59'533.35
46	CONTRIBUTI PER SPESE CORRENTI	1'218'514.30	1'061'000.00	1'418'446.90
461	Cantone	1'044'084.30	1'009'000.00	1'060'407.05
463	Istituti propri	167'010.00	42'000.00	313'710.00
469	Altri contributi per spese correnti	7'420.00	10'000.00	44'329.85
48	PRELEVAMENTI DA FINANZIAMENTI SPECIALI			
480	Accantonamenti per la manutenzione straordinaria delle canalizzazioni			
49	ACCREDITI INTERNI	102'361.00	94'700.00	98'618.00
490	Accreditati interni	102'361.00	94'700.00	98'618.00



COMUNE DI ARBEDO-CASTIONE
MUNICIPIO

2. GESTIONE CORRENTE

		Consuntivo 2018		Preventivo 2018		Consuntivo 2017	
		Spese	Ricavi	Spese	Ricavi	Spese	Ricavi
0	AMMINISTRAZIONE GENERALE netto costi	1'898'315.19	372'176.25 1'526'138.94	1'755'400.00	295'800.00 1'459'600.00	1'744'510.88	417'143.80 1'327'367.08
1	SICUREZZA PUBBLICA netto costi	1'308'908.70	273'086.95 1'035'821.75	1'304'900.00	223'700.00 1'081'200.00	909'392.15	209'512.55 699'879.60
2	EDUCAZIONE netto costi	4'529'506.64	1'108'599.64 3'420'907.00	4'441'300.00	1'115'800.00 3'325'500.00	4'101'055.17	1'172'495.50 2'928'559.67
3	CULTURA E TEMPO LIBERO netto costi	338'668.09	44'175.80 294'492.29	349'600.00	40'000.00 309'600.00	262'243.86	44'614.85 217'629.01
4	SALUTE PUBBLICA netto costi	140'667.85	140'667.85	140'900.00	500.00 140'400.00	170'636.10	840.00 169'796.10
5	PREVIDENZA SOCIALE netto costi	3'416'701.43	9'656.40 3'407'045.03	3'313'000.00	9'500.00 3'303'500.00	3'202'007.91	9'489.40 3'192'518.51
6	TRAFFICO netto costi	1'978'151.37	215'156.10 1'762'995.27	1'910'300.00	250'200.00 1'660'100.00	1'907'389.47	193'684.55 1'713'704.92
7	PROTEZIONE AMBIENTE E SISTEMAZIONE TERR netto costi	939'114.69	708'012.75 231'101.94	921'400.00	643'000.00 278'400.00	938'717.36	625'203.45 313'513.91
8	ECONOMIA PUBBLICA netto ricavi	294'334.00 248'422.00	542'756.00	255'900.00 109'100.00	365'000.00	254'175.65 399'006.35	653'182.00
9	FINANZE E IMPOSTE netto ricavi	2'694'823.32 11'707'476.90	14'402'300.22	2'725'900.00 1'130'400.00	3'856'300.00	2'822'974.22 10'513'214.99	13'336'189.21
TOTALE SPESE E RICAVI FABBISOGNO		17'539'191.28	17'675'920.11	17'118'600.00	6'799'800.00 10'318'800.00	16'313'102.77	16'662'355.31
RISULTATO D'ESERCIZIO TOTALI		136'728.83 17'675'920.11	17'675'920.11	17'118'600.00	17'118'600.00	349'252.54 16'662'355.31	16'662'355.31

		Consuntivo 2018		Preventivo 2018		Consuntivo 2017	
		Spese	Ricavi	Spese	Ricavi	Spese	Ricavi
0	AMMINISTRAZIONE GENERALE						
010	POTERI POLITICI						
	SPESE CORRENTI						
	010.300.01 Onorari organi legislativo	20'000.00		20'000.00		19'440.00	
	010.300.02 Indennità a uffici elettorali	2'038.50		3'000.00		1'620.00	
	010.300.03 Onorari a organi esecutivo	116'800.00		112'000.00		114'320.00	
	010.303.01 AVS, AI, IPG e AD	8'441.70		8'800.00		8'104.95	
	010.305.01 AINF e CM	100.00		100.00		100.00	
	010.310.01 Acquisto materiale d'ufficio elezioni/votazioni			600.00			
	010.310.02 Acquisto materiale di cancelleria, libri, ecc.			300.00		125.00	
	010.311.01 Acquisto mobili, attrezzi, ecc.			200.00			
	010.313.06 Acquisto materiale di consumo per man. mobili, ecc			200.00			
	010.313.10 Diverso materiale di consumo			100.00			
	010.318.01 Spese postali	6'500.00		6'500.00		6'441.05	
	010.318.09 Spese di rappresentanza	22'538.05		30'000.00		25'616.30	
	010.318.10 Consulenze specialistiche	25'551.35		18'000.00		28'000.00	
	010.319.10 Diverse spese	563.80		3'000.00		1'200.00	
	010.365.10 Contributi a diverse associazioni	2'453.20		2'000.00		2'473.60	
	010.390.01 Prestazioni interne dall'amministrazione	4'000.00		4'000.00		4'000.00	
	RICAVI CORRENTI						
	010.436.10 Rimborsi diversi						6'600.00
	<i>Totale ricavi correnti</i>						6'600.00
	<i>Totale spese correnti</i>	208'986.60		208'800.00		211'440.90	
	Saldo		208'986.60		208'800.00		204'840.90
020	AMMINISTRAZIONE						
	SPESE CORRENTI						
	020.301.01 Retribuzione a personale in organico	797'773.45		774'000.00		756'605.45	

	Consuntivo 2018		Preventivo 2018		Consuntivo 2017	
	Spese	Ricavi	Spese	Ricavi	Spese	Ricavi
GESTIONE CORRENTE						
020.301.02 Retribuzione a personale ausiliario	134'175.90		37'000.00		148'227.00	
020.303.01 AVS, AI, IPG e AD	74'133.50		83'000.00		72'323.72	
020.304.01 Cassa pensioni	102'619.50		97'500.00		100'987.55	
020.304.02 Pensionamento anticipato	10'000.00		9'500.00		10'500.00	
020.305.01 AINF e CM	21'108.55		30'500.00		22'015.00	
020.309.10 Diverse spese per il personale	15'471.20		4'000.00		6'187.10	
020.310.02 Acquisto materiale di cancelleria, libri, ecc.	20'075.20		17'000.00		17'601.45	
020.311.01 Acquisto mobili, macchine, ecc.	20'162.40		21'000.00		26'109.35	
020.313.06 Acquisto materiale di consumo per man. mobili, ecc.			100.00			
020.313.10 Diverso materiale di consumo	101.65		100.00			
020.315.01 Manutenzione mobili, macchine, ecc.	19'004.00		14'500.00		17'372.15	
020.315.02 Manutenzione veicolo	862.50		1'000.00		414.40	
020.316.01 Noleggio fotocopiatrice	1'338.95		1'500.00		302.40	
020.316.02 Abbonamento/affitto internet	3'719.30		2'500.00		3'729.60	
020.316.03 Abbonam. prog. Archiflow	4'600.00		4'600.00		4'500.00	
020.316.05 Server e rete	8'500.00		8'500.00		6'375.00	
020.317.01 Trasferte al personale						
020.318.01 Spese postali e telefoniche	54'535.78		42'000.00		43'535.98	
020.318.02 Spese conto corrente postale	17'299.01		13'000.00		14'939.68	
020.318.03 Spese esecutive	15'329.75		38'000.00		49'594.25	
020.318.04 Hosting prog. UTC	2'315.55		2'900.00		2'937.60	
020.318.10 Consulenze specialistiche	19'469.10		15'000.00		19'234.10	
020.318.18 Targhe, assicurazione, ecc. veicolo	1'301.50		1'400.00		1'355.80	
020.318.31 Revisione dei conti	7'000.50		7'000.00		7'540.00	
020.319.10 Diverse spese	865.75		1'000.00		1'495.50	
020.365.10 Contributi a diverse associazioni	340.00		400.00		340.00	
020.365.21 Progetto Ticino 2020	1'676.00		6'000.00		2'109.00	
020.390.02 Prestazioni dall'UTC	2'400.00					
RICAVI CORRENTI						
020.431.01 Sportule e tasse d'esazione		20915.35		30'000.00		29'865.00
020.431.02 Tasse licenze edilizie comunali		51'844.75		30'000.00		35'183.10
020.436.01 Rimborsi da assicurazioni perdite guadagno		78'970.60		10'000.00		131'568.80
020.436.02 Ricupero spese postali		2'798.00		3'000.00		2'509.55

	Consuntivo 2018		Preventivo 2018		Consuntivo 2017	
	Spese	Ricavi	Spese	Ricavi	Spese	Ricavi
GESTIONE CORRENTE						
020.436.03 Ricupero spese esecutive		10'955.80		10'000.00		9'259.70
020.436.05 Ricupero spese per fotocopie		12.00		100.00		276.20
020.436.10 Rimborsi diversi		6'109.25		7'000.00		6'534.65
020.436.11 Rimborso per prestazioni a AAP		12'000.00		12'000.00		12'000.00
020.436.12 Rimborso prestaz. a Cons.racc.rifiuti Nord-B'zona		14'200.00		12'200.00		12'250.00
020.437.10 Diverse multe						400.00
020.438.10 Prestazioni amministrazione per investimenti				36'000.00		
020.461.03 Contributi per impiego programmi occupazionali				17'000.00		17'000.00
020.490.01 Ricavi per prestazioni interne dell'amministraz.		17'000.00				
<i>Totale ricavi correnti</i>		2'14'805.75		167'300.00		256'847.00
<i>Totale spese correnti</i>	1'356'179.04		1'233'000.00		1'336'332.08	
Saldo		1'141'373.29		1'065'700.00		1'079'485.08
030 PRESTAZIONI A PENSIONATI						
SPESE CORRENTI						
030.307.01 Rincaro pensioni CPC	6'685.20		6'700.00		6'685.20	
<i>Totale ricavi correnti</i>						
<i>Totale spese correnti</i>	6'685.20		6'700.00		6'685.20	
Saldo		6'685.20		6'700.00		6'685.20
090 ALTRI COMPITI						
SPESE CORRENTI						
090.301.01 Retribuzione personale in organico	44'535.85		33'200.00		40'074.30	
090.301.02 Retribuzione personale ausiliario	11'259.70		7'500.00		8'112.95	
090.303.01 AVS, AI, IPG e AD	4'160.00		4'400.00		3'930.95	
090.304.01 Cassa pensioni	4'667.10		4'300.00		4'126.35	
090.304.02 Pensionamento anticipato			500.00			
090.305.01 AINF e CM	1'695.75		1'500.00		1'489.55	
090.306.01 Abbigliamento di servizio	583.20		1'000.00		241.20	
090.311.01 Acquisto mobili, macchine, ecc.	5'938.15		10'000.00		4'681.08	

	Consuntivo 2018		Preventivo 2018		Consuntivo 2017	
	Spese	Ricavi	Spese	Ricavi	Spese	Ricavi
GESTIONE CORRENTE						
090.312.01 Energia elettrica e combustibile	34'665.00		35'000.00		36'959.45	
090.313.01 Acquisto materiale di pulizia	7'259.60		6'500.00		6'429.35	
090.313.05 Acquisto mat. consumo per manutenz. stabili	515.45		3'500.00		3'582.45	
090.313.06 Acquisto mat. consumo per manutenz. mobili, ecc.	1'174.10		600.00		566.15	
090.313.10 Acquisto materiale di consumo diverso	3'253.10		3'000.00		3'031.42	
090.314.01 Manutenzione stabili e strutture	155'781.05		155'000.00		22'452.75	
090.314.05 Pulizia vetri e tapparelle	3'427.60		3'000.00		3'488.40	
090.315.01 Manutenzione mobili e attrezzi	4'885.50		2'000.00		1'476.45	
090.316.10 Affitti diversi					12'495.60	
090.318.01 Spese postali e telefoniche	126.65		300.00		306.25	
090.318.06 Assicurazioni RC diverse	19'382.90		17'800.00		16'425.00	
090.318.07 Assicurazione stabili e cose	7'706.60		7'600.00		7'610.35	
090.318.08 Altre assicurazioni	141.80		200.00		141.80	
090.318.10 Consulenze specialistiche	1'350.00					
090.318.12 Prestazioni diverse						
090.318.26 Eliminazione scarti vegetali			500.00			
090.319.10 Diverse spese	10'516.25		8'000.00		9'113.90	
090.390.01 Prestazioni interne da amministrazione	1'000.00		1'000.00		1'000.00	
090.390.02 Prestazioni interne dall'UTC	2'439.00		500.00		2'317.00	
RICAVI CORRENTI						
090.427.01 Affitti per immobili		94'352.20		64'500.00		78'818.85
090.427.04 Affitti uso sale e materiale centro civico		48'339.00		60'000.00		70'845.00
090.436.01 Rimborsi da assicurazioni perdite guadagno		1'479.55				
090.436.10 Rimborsi diversi		13'199.75		4'000.00		4'032.95
<i>Totale ricavi correnti</i>		157'370.50		128'500.00		153'696.80
<i>Totale spese correnti</i>	326'464.35		306'900.00		190'052.70	
Saldo		169'093.85		178'400.00		36'355.90

		Consuntivo 2018		Preventivo 2018		Consuntivo 2017	
		Spese	Ricavi	Spese	Ricavi	Spese	Ricavi
1	SICUREZZA PUBBLICA						
100	PROTEZIONE GIURIDICA						
	SPESA CORRENTI						
100.301.01	Retribuzione al personale in organico	169'600.60		175'000.00		153'842.45	
100.303.01	AVS, AI, IPG e AD	14'898.50		20'900.00		13'561.85	
100.304.01	Cassa pensioni	20'895.25		25'200.00		17'507.95	
100.304.02	Pensionamento anticipato	2'000.00		2'500.00		2'000.00	
100.305.01	AINF e CM	4'217.55		7'700.00		3'871.70	
100.309.10	Diverse spese per il personale						
100.310.02	Acquisto materiale di cancelleria, libri, ecc.						
100.311.01	Acquisto mobili, macchine, ecc.						
100.313.10	Diverso materiale di consumo						
100.315.01	Manutenzione mobili, macchine, ecc.						
100.317.01	Trasferte del personale						
100.318.01	Spese postali e telefoniche	208.65		300.00		206.05	
100.318.07	Assicurazioni stabili e cose						
100.318.10	Consulenze specialistiche						
100.318.13	Partecipazioni a costi misurazioni catastali	97'991.70		58'000.00		31'547.40	
100.318.14	Ripristino terminazione danneggiata						
100.319.10	Diverse spese	133.00					
100.352.01	Contributo a Delegazione tutoria regionale	49'253.15		45'000.00		44'463.80	
100.365.10	Contributi a diverse associazioni	70.00		100.00		70.00	
100.390.01	Prestazioni interne da amministrazione	6'000.00		6'000.00		6'000.00	
	RICAVI CORRENTI						
100.410.02	Tasse affissioni e insegne		4'200.00		6'000.00		7'652.00
100.410.03	Tasse prolunghi orari e ballo		40.00		100.00		60.00
100.427.01	Tassa occupazione area pubblica		3'855.10		3'000.00		5'766.35
100.431.01	Sportule e tasse UCA e Stato civile		15'965.00		9'000.00		13'147.00
100.431.03	Tasse di naturalizzazioni		9'370.00		10'000.00		10'810.00
100.434.07	Tasse tenuta a giorno catasto		84'666.10		56'000.00		32'529.95

	Consuntivo 2018		Preventivo 2018		Consuntivo 2017	
	Spese	Ricavi	Spese	Ricavi	Spese	Ricavi
GESTIONE CORRENTE						
100.436.01 Rimborsi da assicurazioni perdite guadagno		810.55				1'475.00
100.436.10 Rimborsi diversi		3'330.00		100.00		2'350.00
100.437.10 Diverse multe		3'060.00				2'540.85
100.461.08 Sussidi cantonali tenuta a giorno catasto		13'195.40		6'000.00		18'000.00
100.490.01 Ricavi per prestazioni interne		18'000.00		18'000.00		
<i>Totale ricavi correnti</i>		<i>156'492.15</i>		<i>108'200.00</i>		<i>94'331.15</i>
<i>Totale spese correnti</i>	365'268.40		340'700.00		273'071.20	
Saldo		208'776.25		232'500.00		178'740.05
110 POLIZIA						
SEPE CORRENTI						
110.301.01 Retribuzione a personale in organico	82'301.00		88'400.00		82'350.10	
110.303.01 AVS, AI, IPG e AD	7'264.65		9'000.00		7'269.00	
110.304.01 Cassa pensioni	11'160.70		11'200.00		13'928.95	
110.304.02 Pensionamento anticipato	1'500.00		1'000.00		1'500.00	
110.305.01 AINF e CM	2'013.50		3'300.00		2'014.70	
110.306.01 Acquisto abbigliamento di servizio			200.00			
110.309.10 Diverse spese per il personale			200.00			
110.317.01 Trasferite del personale						
110.319.10 Diverse spese	220.05				305.00	
110.352.08 Contributo Comune di B'zona per servizi POLCOM	604'680.00		600'000.00		288'720.00	
110.390.02 Prestazioni interne dall'UTC						
RICAVI CORRENTI						
110.436.01 Rimborsi da assicurazioni perdita di guadagno						102'086.10
110.436.08 Rimb. da POLCOM - personale		102'826.50		102'500.00		95.30
110.437.01 Incasso multe POLCOM		768.30				12'000.00
110.490.01 Ricupero per prestazioni interne		12'000.00		12'000.00		
<i>Totale ricavi correnti</i>		<i>115'594.80</i>		<i>114'500.00</i>		<i>114'181.40</i>
<i>Totale spese correnti</i>	709'139.90		713'300.00		396'087.75	
Saldo		593'545.10		598'800.00		281'906.35

		Consuntivo 2018		Preventivo 2018		Consuntivo 2017	
		Spese	Ricavi	Spese	Ricavi	Spese	Ricavi
120	GIUSTIZIA						
	SPESE CORRENTI						
120.352.03	Contributo a Comune B'zona per giudicatura di pace	1'432.00		1'400.00		1'366.00	
	<i>Totale ricavi correnti</i>						
	<i>Totale spese correnti</i>	1'432.00		1'400.00		1'366.00	
	Saldo		1'432.00		1'400.00		1'366.00
140	POLIZIA DEL FUOCO						
	SPESE CORRENTI						
140.301.01	Retrib. a personale in organico	6'426.00		7'000.00		4'351.00	
140.303.01	AVS, AI, IPG e AD	551.00		700.00		372.00	
140.304.01	Cassa pensioni	703.00		800.00		455.00	
140.305.01	AINF e CM	225.00		300.00		140.00	
140.313.05	Materiale di consumo per manutenzione idranti	463.45		200.00		22.20	
140.314.01	Manutenzione idranti	2'395.05		6'000.00		5'008.45	
140.318.16	Sussidio posa idranti			6'000.00		9'000.00	
140.319.10	Diverse spese					185.50	
140.352.02	Contributo a Comune Bellinzona per corpo pompieri	123'564.10		125'000.00		129'304.10	
140.352.07	Contributo a Claro per pompieri montagna	9'416.00		10'000.00		9'416.00	
140.390.02	Prest. interne da UTC	643.00		700.00		435.00	
	<i>Totale ricavi correnti</i>						
	<i>Totale spese correnti</i>	144'386.60		156'700.00		158'689.25	
	Saldo		144'386.60		156'700.00		158'689.25
150	DIFESA NAZIONALE MILITARE						
	SPESE CORRENTI						
150.365.14	Contributi a società per tiro obbligatorio	3'262.00		5'000.00		5'989.00	
150.390.03	Prestazioni interne da protezione giuridica	3'000.00		3'000.00		3'000.00	

	Consuntivo 2018		Preventivo 2018		Consuntivo 2017	
	Spese	Ricavi	Spese	Ricavi	Spese	Ricavi
<i>Totale ricavi correnti</i>						
<i>Totale spese correnti</i>	6'262.00		8'000.00	8'000.00	8'989.00	8'989.00
Saldo		6'262.00				
160 DIFESA NAZIONALE CIVILE						
SPESE CORRENTI						
160.312.01 Energia rifugi PCi	2'683.35		3'000.00		2'825.25	
160.314.01 Manutenzione stabili e strutture	750.00		1'000.00		1'500.00	
160.318.07 Assicurazione stabili e cose	817.40		800.00		807.20	
160.352.11 Contributi al Consorzio PCi Bellinzonese	78'169.05		80'000.00		66'056.50	
RICAVI CORRENTI						
160.427.01 Diversi affitti rifugi PCi		1'000.00		1'000.00		1'000.00
<i>Totale ricavi correnti</i>		1'000.00		1'000.00		1'000.00
<i>Totale spese correnti</i>	82'419.80		84'800.00		71'188.95	
Saldo		81'419.80		83'800.00		70'188.95

		Consuntivo 2018		Preventivo 2018		Consuntivo 2017	
		Spese	Ricavi	Spese	Ricavi	Spese	Ricavi
2	EDUCAZIONE						
200	SCUOLA DELL'INFANZIA						
	SPESE CORRENTI						
200.301.01	Retribuzione personale in organico	327'385.25		331'400.00		311'258.10	
200.301.02	Retribuzione personale ausiliario	2'238.00		10'000.00		10'931.90	
200.302.01	Retribuzione docenti nominati e incaricati	641'068.90		719'900.00		631'285.20	
200.302.02	Retribuzione supplenti docenti	107'745.70		47'000.00		67'375.40	
200.303.01	AVS, AI, IPG e AD	92'322.45		112'000.00		90'742.80	
200.304.01	Cassa pensioni	120'470.00		123'300.00		105'360.65	
200.304.02	Pensionamento anticipato	12'000.00		12'000.00		10'500.00	
200.305.01	AINF e CM	28'685.90		26'100.00		26'011.60	
200.306.01	Abbigliamento di servizio			1'000.00		273.80	
200.309.10	Diverse spese per il personale			100.00			
200.310.03	Acquisto materiale scolastico e didattico	20'282.55		20'200.00		19'541.40	
200.310.04	Acquisto libri e video per biblioteca scolastica	3'559.50		3'500.00		3'410.15	
200.311.01	Acquisto mobili, macchine, ecc.	10'021.80		10'000.00		12'884.15	
200.312.01	Energia elettrica e combustibile	21'700.70		28'000.00		19'089.50	
200.313.01	Acquisto materiale di pulizia	15'641.84		14'000.00		16'164.35	
200.313.02	Acquisto viveri, ecc.	73'744.15		80'000.00		83'832.42	
200.313.04	Acquisto mat. di consumo div. per attività scol.	11'396.95		11'300.00		10'439.20	
200.313.05	Acquisto materiale di consumo per man. stabili	2'389.66		2'500.00		2'406.45	
200.313.06	Acquisto materiale di consumo per man. mobili, ecc.	84.35		500.00		736.00	
200.313.10	Acquisto materiale di consumo diverso	2'478.30		2'500.00		2'494.36	
200.314.01	Manutenzione stabili e strutture	36'108.95		30'000.00		8'529.90	
200.314.05	Pulizia vetri e tapparelle	6'855.35		2'000.00		2'462.40	
200.315.01	Manutenzione mobili, macchine, ecc.	1'446.85		1'600.00		1'572.80	
200.316.05	Server e rete	3'000.00		3'000.00		2'250.00	
200.317.01	Trasferte al personale	96.00		400.00			
200.317.02	Spese per attività culturali e gite di studio	4'937.45		5'000.00		4'987.20	
200.318.01	Spese postali e telefoniche	454.60		1'200.00		1'133.25	
200.318.07	Assicurazione stabili e cose	6'687.25		6'600.00		6'603.75	
200.318.10	Consulenze specialistiche diverse	2'892.95		1'000.00			

	Consuntivo 2018		Preventivo 2018		Consuntivo 2017	
	Spese	Ricavi	Spese	Ricavi	Spese	Ricavi
GESTIONE CORRENTE						
200.318.18 Targhe, assicurazioni, ecc., veicoli	864.55		500.00		472.65	
200.318.26 Eliminazione scarti vegetali	320.10					
200.319.10 Diverse spese	7'328.65		7'500.00		6'385.45	
200.352.06 Contributo spese allievi fuori comune	600.00		600.00		900.00	
200.390.01 Prestazioni interne da amministrazione	3'000.00		3'000.00		3'000.00	
200.390.02 Prestazioni interne da UTC	229.00		300.00		46.00	
200.390.04 Prestazioni interne da scuola elementare	1'500.00		1'500.00		1'500.00	
RICAVI CORRENTI						
200.427.01 Affitto immobili a terzi		2'000.00		2'000.00		2'000.00
200.432.01 Tasse di refezione		108'443.65		110'000.00		109'021.50
200.433.01 Tasse famiglie mat. scolastico x non domiciliati		14'099.47		35'000.00		59'583.15
200.436.01 Rimborsi da assicurazioni perdita di guadagno		5'020.00		5'700.00		5'040.00
200.436.20 Rimborso salari in natura		29'608.35		24'500.00		17'500.00
200.452.01 Tassa Comuni mat. scolastico x non domiciliati		250'935.00		270'000.00		245'648.00
200.461.01 Sussidio cantonale stipendi docenti						
Totale ricavi correnti		410'106.47		447'200.00		438'792.65
Totale spese correnti	1'569'537.70		1'619'500.00		1'464'580.83	
Saldo		1'159'431.23		1'172'300.00		1'025'788.18
210 SCUOLE PUBBLICHE						
SPESE CORRENTI						
210.301.01 Retribuzione personale in organico	241'284.55		250'600.00		218'904.65	
210.301.02 Retribuzione personale ausiliario	4'407.90		10'000.00		7'710.50	
210.302.01 Retribuzione docenti nominati e incaricati	1'610'525.80		1'535'300.00		1'533'027.15	
210.302.02 Retribuzioni supplenti docenti	80'693.40		90'000.00		56'152.00	
210.302.03 Retribuzione catechisti	13'860.00		13'500.00		13'860.00	
210.303.01 AVS, AI, IPG e AD	170'177.60		190'900.00		157'780.30	
210.304.01 Cassa pensioni	235'340.55		234'500.00		226'193.15	
210.304.02 Pensionamento anticipato	23'500.00		23'000.00		21'500.00	
210.305.01 AINF e CM	54'628.55		36'200.00		45'832.45	
210.306.01 Abbigliamento di servizio	586.20		1'500.00		1'334.10	

	Consuntivo 2018		Preventivo 2018		Consuntivo 2017	
	Spese	Ricavi	Spese	Ricavi	Spese	Ricavi
GESTIONE CORRENTE						
210.309.10	2'229.40		100.00			
210.310.02					57'590.94	
210.310.03	57'671.86		57'600.00		3'974.50	
210.310.04	4'064.10		4'000.00		17'798.00	
210.311.01	15'525.65		15'500.00		4'948.10	
210.311.02	3'348.60		5'000.00			
210.311.03						
210.312.01	36'345.85		48'000.00		60'642.85	
210.313.01	16'721.69		15'000.00		14'151.94	
210.313.03	2'877.52		2'500.00		2'676.60	
210.313.04	21'973.14		21'900.00		21'801.55	
210.313.05	4'827.30		5'000.00		2'960.30	
210.313.06	1'491.62		1'500.00		887.95	
210.313.10	2'484.65		1'000.00		1'960.00	
210.314.01	116'364.60		60'000.00		26'201.11	
210.314.05	6'855.35		6'000.00		5'864.40	
210.315.01	3'972.55		4'000.00		5'046.95	
210.315.03	4'118.70		5'000.00		4'325.10	
210.315.06	9'760.02		2'500.00		3'587.20	
210.316.05	3'700.00		3'700.00		2'775.00	
210.317.01	384.00		400.00			
210.317.02	9'812.60		9'800.00		7'614.20	
210.318.01	1'658.36		600.00		2'387.05	
210.318.07	10'681.50		10'600.00		10'548.10	
210.318.10					2'217.85	
210.318.17	121'549.90		98'000.00		60'662.20	
210.318.18	2'963.45		2'600.00		2'636.35	
210.318.26	227.45		500.00		349.05	
210.319.10	18'273.23		27'000.00		5'841.90	
210.352.06	4'200.00		2'400.00		1'200.00	
210.365.10	340.00		200.00		180.00	
210.366.01	18'315.00		5'800.00		6'300.00	
210.390.01	500.00		500.00		500.00	
210.390.02	207.00		600.00		245.00	

		Consuntivo 2018		Preventivo 2018		Consuntivo 2017	
		Spese	Ricavi	Spese	Ricavi	Spese	Ricavi
GESTIONE CORRENTE							
	RICAVI CORRENTI						
210.427.01	Affitti stabili a terzi		29'143.64		27'000.00		27'776.00
210.433.01	Tasse famiglie mat. scolastico x non domiciliati				600.00		
210.436.01	Rimborsi da assicurazioni perdite di guadagno		39'989.33		45'000.00		51'279.95
210.436.10	Rimborsi diversi		907.30				108.00
210.436.15	Rimborso da Cantone per trasporti SM		18'396.35		28'000.00		18'396.35
210.452.01	Tassa Comuni mat. scolastico x non domiciliati		52'411.65		38'500.00		42'033.35
210.461.01	Sussidio cantonale stipendi docenti		548'614.90		520'000.00		584'224.20
210.490.01	Ricupero per prestazioni interni diverse		5'000.00		5'000.00		5'000.00
	<i>Totale ricavi correnti</i>		694'463.17		664'100.00		728'817.85
	<i>Totale spese correnti</i>	2'938'449.64		2'802'800.00		2'620'168.49	
	Saldo		2'243'986.47		2'138'700.00		1'891'350.64
211	SCUOLA FUORI SEDE						
	SPESE CORRENTI						
211.318.17	Trasporti			1'500.00		100.00	
211.318.19	Spese attività	3'997.70		3'500.00		3'600.00	
211.318.21	Vitto e alloggio	14'521.60		11'000.00		9'605.85	
211.390.04	Prestazioni interne da scuola elementare	3'000.00		3'000.00		3'000.00	
	RICAVI CORRENTI						
211.436.09	Partecipazione famiglie		4'030.00		4'500.00		4'885.00
	<i>Totale ricavi correnti</i>		4'030.00		4'500.00		4'885.00
	<i>Totale spese correnti</i>	21'519.30		19'000.00		16'305.85	
	Saldo		17'489.30		14'500.00		11'420.85

		Consuntivo 2018		Preventivo 2018		Consuntivo 2017	
		Spese	Ricavi	Spese	Ricavi	Spese	Ricavi
3	CULTURA E TEMPO LIBERO						
	PROMOZIONE CULTURALE						
	SPESE CORRENTI						
	300.301.01 Paga personale in organico			500.00		352.75	
	300.301.02 Paga personale ausiliario	415.00		100.00		31.15	
	300.303.01 AVS, AI, IPG e AD	36.65					
	300.304.01 Cassa pensioni			100.00		9.05	
	300.305.01 AINF e CM	10.65		100.00		574.75	
	300.310.02 Acquisto materiale di cancelleria, libri, ecc.	500.00					
	300.310.04 Acquisti x biblioteca comunale			200.00		574.80	
	300.311.01 Acquisto attrezzature	708.70		1'300.00		1'031.30	
	300.312.01 Energia elettrica			200.00		24.30	
	300.313.01 Acquisto mat. pulizia	518.95		200.00		91.10	
	300.313.05 Acquisto materiale di consumo per man. stabili			500.00		50.10	
	300.313.10 Diverso materiale di consumo	1'637.25				335.35	
	300.314.01 Manutenzione stabili e strutture	600.00		600.00		194.40	
	300.315.01 Manutenzione mobili e attrezzi	2'335.44		100.00		600.00	
	300.316.10 Noleggio libri a fondazione	199.50		200.00		144.00	
	300.318.01 Spese postali e telefono	19'000.00		20'000.00		197.00	
	300.318.07 Assicurazioni stabili e cose	17'688.45		14'000.00		30'766.50	
	300.319.01 Azioni culturali	5'000.00		5'000.00		26'811.07	
	300.319.02 Attività commissione culturale	217.55				5'000.00	
	300.319.03 Attività Mulino Erbetta	51.10					
	300.319.10 Diverse spese					50.00	
	300.365.10 Contributi a diverse associazioni	500.00		500.00		500.00	
	300.390.01 Prestazioni interne da amministrazione	26'100.00		23'500.00		30'300.00	
	300.390.02 Prestazioni interne da UTC						
	300.390.05 Prestazioni interne da Comm. culturale						
	RICAVI CORRENTI						
	300.469.01 Prelevamenti dal fondo culturale				10'000.00		

		Consuntivo 2018		Preventivo 2018		Consuntivo 2017	
		Spese	Ricavi	Spese	Ricavi	Spese	Ricavi
GESTIONE CORRENTE							
300.469.02	Regali e contributi per attività culturale		7'420.00				44'329.85
300.490.01	Ricupero per prestazioni interne						
	<i>Totale ricavi correnti</i>	75'519.24	7'420.00	67'100.00	10'000.00	97'637.62	44'329.85
	<i>Totale spese correnti</i>		68'099.24		57'100.00		53'307.77
	Saldo						
310	MONUMENTI STORICI E ARCHITETTONICI						
	SPESE CORRENTI						
310.312.01	Energia elettrica	222.05		300.00		327.95	
310.314.01	Manutenzioni stabili e strutture	104.60		100.00		356.00	
310.318.07	Assicurazione stabili e cose	1'425.00				103.30	
310.319.10	Diverse spese	50.00				412.95	
310.365.10	Contributi a diverse associazioni					50.00	
310.436.10	RICAVI CORRENTI		2'000.00				
	Rimborsi diversi						
	<i>Totale ricavi correnti</i>	1'801.65	2'000.00	400.00	400.00	1'250.20	1'250.20
	<i>Totale spese correnti</i>	198.35					
	Saldo						
330	PARCHI PUBBLICI						
	SPESE CORRENTI						
330.301.01	Retribuzioni a personale in organico	53'784.00		68'400.00		36'858.00	
330.301.02	Paga personale ausiliario	4'877.80		7'400.00		5'356.90	
330.303.01	AVS, AI, IPG e AD	5'040.60		7'000.00		3'615.15	
330.304.01	Cassa pensioni	5'888.00		7'300.00		3'850.00	
330.304.02	Pensionamento anticipato	500.00		1'000.00		500.00	
330.305.01	AINF e CM	2'022.50		2'700.00		1'337.55	
330.311.01	Acquisto mobili, macchine, ecc.	70'486.40		67'000.00		9'693.85	
330.312.01	Energia elettrica	1'152.05		3'400.00		2'391.95	

	Consuntivo 2018		Preventivo 2018		Consuntivo 2017	
	Spese	Ricavi	Spese	Ricavi	Spese	Ricavi
GESTIONE CORRENTE						
330.313.01 Acquisto materiale di pulizia	697.75		400.00		836.90	
330.313.05 Acquisto materiale di consumo per man. stabili	5'120.99		4'000.00		1'081.20	
330.313.06 Acquisto materiale di consumo per man.mobili ecc.	1'136.50		500.00		509.75	
330.313.10 Acquisto materiale di consumo diverso	3'378.15		1'500.00		692.85	
330.314.01 Manutenzione stabili e strutture	9'518.60		10'000.00		3'996.80	
330.315.01 Manutenzione mobili, macchine, ecc.	29.55		1'000.00		253.75	
330.316.10 Diversi affitti a terzi	100.00		100.00		100.00	
330.318.07 Assicurazione stabili e cose	76.40		100.00		75.40	
330.318.12 Prestazioni diverse	5'868.04		3'000.00		4'541.00	
330.318.20 Eliminazione rifiuti	2'031.85		2'000.00		250.10	
330.318.26 Eliminazione scarti vegetali	880.10		1'000.00		511.90	
330.318.30 Indennità per apertura e pulizia servizi obitorio	2'000.00		2'000.00		2'000.00	
330.319.10 Diverse spese	4'637.50		1'000.00		1'102.70	
330.390.02 Prestazioni interne da UTC	5'378.00		6'900.00		3'686.00	
RICAVI CORRENTI						
330.436.10 Rimborsi diversi		34'490.80		30'000.00		
<i>Totale ricavi correnti</i>		34'490.80		30'000.00		
<i>Totale spese correnti</i>	184'604.78		197'700.00		83'241.75	
Saldo		150'113.98		167'700.00		83'241.75
340 SPORT						
SPESE CORRENTI						
340.301.01 Retribuzione personale in organico	3'580.00		10'900.00		8'069.00	
340.303.01 AVS, AI, IPG e AD	307.00		1'000.00		691.00	
340.304.01 Cassa pensioni	392.00		1'000.00		843.00	
340.304.02 Pensionamento anticipato						
340.305.01 AINF e CM	125.00		400.00		259.00	
340.311.01 Acquisto mobili, macchine, ecc.	3'772.75		4'000.00		3'880.30	
340.312.01 Energia elettrica	10'974.45		10'000.00		13'984.80	
340.313.01 Acquisto materiale di pulizia	572.20		1'000.00		1'521.00	
340.313.05 Acquisto materiale di consumo per man. stabili	1'869.60		1'500.00		1'125.55	

	Consuntivo 2018		Preventivo 2018		Consuntivo 2017	
	Spese	Ricavi	Spese	Ricavi	Spese	Ricavi
GESTIONE CORRENTE						
340.313.06 Acquisto materiale di consumo per man. mobili, ecc.	105.90		500.00		2'918.29	
340.313.10 Acquisto diverso materiale di consumo	3'315.67		3'000.00		21'586.25	
340.314.01 Manutenzione stabili e strutture	26'780.10		27'000.00		3'218.20	
340.315.01 Manutenzione mobili, macchine, ecc.	2'592.25		2'000.00		50.00	
340.316.10 Diversi affitti a terzi	50.00		100.00		658.30	
340.318.07 Assicurazione stabili e cose	666.60		700.00			
340.318.15 Spese gestione corsi di nuoto	2'323.90		1'000.00		907.80	
340.318.26 Eliminazione scarti vegetali	14'300.00		16'000.00		1'149.80	
340.319.10 Diverse spese	358.00		1'100.00		14'800.00	
340.365.01 Contributo a associazioni sportive comunali					807.00	
340.390.02 Prestazioni interne da UTC						
RICAVI CORRENTI						
340.436.09 Partecipazioni famiglie a corsi nuoto				81'200.00		
<i>Totale ricavi correnti</i>		72'085.42				
<i>Totale spese correnti</i>	72'085.42		81'200.00		76'469.29	76'469.29
Saldo						
350 ALTRE ATTIVITA' PER IL TEMPO LIBERO						
SPESE CORRENTI						
350.365.10 Contributi a diverse associazioni	4'550.00		3'000.00		3'432.00	
350.366.02 Partecipazioni a costo entrata piscina	107.00		200.00		213.00	
RICAVI CORRENTI						
350.461.02 Sussidio cantonale sostegno alla cultura		265.00				285.00
<i>Totale ricavi correnti</i>		265.00				285.00
<i>Totale spese correnti</i>	4'657.00		3'200.00		3'645.00	3'360.00
Saldo		4'392.00		3'200.00		

		Consuntivo 2018		Preventivo 2018		Consuntivo 2017	
		Spese	Ricavi	Spese	Ricavi	Spese	Ricavi
4	SALUTE PUBBLICA						
450	LOTTA PROFILATTICA						
	SPESE CORRENTI						
	450.319.10 Diverse spese	332.00		4'800.00		4'800.00	
	450.365.03 Contributo a Antenna Icaro	5'000.00		1'500.00		1'500.00	
	450.365.04 Contrib. Dispensario malattie polmonari e tubercol	1'426.80		1'300.00		1'200.00	
	450.365.10 Contributi a diverse associazioni	1'150.00		400.00		400.00	
	450.365.15 Contributo a Società ticinese contro alcoolismo	400.00					
	<i>Totale ricavi correnti</i>						
	<i>Totale spese correnti</i>	8'308.80		8'000.00		7'900.00	7'900.00
	Saldo		8'308.80		8'000.00		
460	SERVIZIO MEDICO SCOLASTICO						
	SPESE CORRENTI						
	460.351.01 Contributo a Cantone per visita medica scolastica	1'568.00		1'500.00		1'953.00	
	460.352.04 Contributo per servizio dentario scolastico	26'294.95		23'000.00		25'750.60	
	460.390.01 Prestazioni interne da amministrazione	1'000.00		1'000.00		1'000.00	
	460.390.04 Prestazioni interne da SE	500.00		500.00		500.00	
	RICAVI CORRENTI						
	460.436.10 Rimborsi diversi				500.00		840.00
	<i>Totale ricavi correnti</i>				500.00		840.00
	<i>Totale spese correnti</i>	29'362.95		26'000.00		29'203.60	28'363.60
	Saldo		29'362.95		25'500.00		
490	ALTRI COMPITI PER LA SALUTE						
	SPESE CORRENTI						

	Consuntivo 2018		Preventivo 2018		Consuntivo 2017	
	Spese	Ricavi	Spese	Ricavi	Spese	Ricavi
490.316.05 Noleggio defibrillatore	840.05		900.00		842.40	
490.365.05 Contributo a Croce verde Bellinzona	101'770.00		105'000.00		131'000.00	
490.366.07 Partecipazione a cure odontoiatriche	386.05		1'000.00		1'690.10	
<i>Totale ricavi correnti</i>			106'900.00	106'900.00	133'532.50	133'532.50
<i>Totale spese correnti</i>	102'996.10					
Saldo		102'996.10				

		Consuntivo 2018		Preventivo 2018		Consuntivo 2017	
		Spese	Ricavi	Spese	Ricavi	Spese	Ricavi
5	PREVIDENZA SOCIALE						
	AVS						
	500.361.05 SPESE CORRENTI						
	500.390.03 Contributo a Cantone per CM-PC-AVS-AI	1'096'370.25		1'060'000.00		959'363.20	
	500.451.01 Prestazioni interne da protezione giuridica	10'000.00		10'000.00		10'000.00	
	RICAVI CORRENTI						
	500.451.01 Contributo da Cantone per agenzia comunale AVS		9'656.40		9'500.00		9'489.40
	<i>Totale ricavi correnti</i>		9'656.40		9'500.00		9'489.40
	<i>Totale spese correnti</i>	1'106'370.25		1'070'000.00		969'363.20	
	Saldo		1'096'713.85		1'060'500.00		959'873.80
530	ALTRE ASSICURAZIONI SOCIALI						
	SPESE CORRENTI						
	530.366.03 Aiuto complementare comunale						
	<i>Totale ricavi correnti</i>						
	<i>Totale spese correnti</i>						
	Saldo						
540	PROTEZIONE DELLA GIOVENTU'						
	SPESE CORRENTI						
	540.361.07 Provvedimenti di protezione Lfam	37'064.00		44'000.00		37'728.00	
	540.365.10 Contributi a diverse associazioni	832.00		1'000.00		1'196.00	
	540.365.17 Contributo ad Associazione private Lfam	37'100.00		44'000.00		36'800.00	
	540.365.20 Contributo centro giovanile - Pro Juventute			14'000.00		13'500.00	
	540.366.04 Contributi a partecipanti colonie	6'920.00		3'000.00		4'520.00	

		Consuntivo 2018		Preventivo 2018		Consuntivo 2017	
		Spese	Ricavi	Spese	Ricavi	Spese	Ricavi
GESTIONE CORRENTE							
	<i>Totale ricavi correnti</i>						
	<i>Totale spese correnti</i>						
	Saldo	81'916.00	81'916.00	106'000.00	106'000.00	93'744.00	93'744.00
570	CASE PER ANZIANI						
	SPESE CORRENTI						
570.352.17	Contributi per oneri finanziari case anziani	11'814.35		8'000.00		9'378.00	
570.352.18	Cons. Casa Anziani Claro	247'940.00		300'000.00		297'948.00	
570.362.01	Contributi per anziani ospiti di istituti	987'589.03		935'000.00		894'484.52	
570.365.13	Contributi a case anziani non convenzionate	59'265.80		27'000.00		35'193.00	
570.365.18	Quota sociale ACAS	1'000.00		1'000.00		1'000.00	
	<i>Totale ricavi correnti</i>						
	<i>Totale spese correnti</i>	1'307'609.18	1'307'609.18	1'271'000.00	1'271'000.00	1'238'003.52	1'238'003.52
	Saldo						
580	ASSISTENZA						
	SPESE CORRENTI						
580.361.09	Partecipazione costi pubblica assistenza	351'385.07		360'000.00		387'238.61	
580.365.02	Contributi per i servizi d'appoggio	159'765.08		120'000.00		125'585.75	
580.365.06	Contributo Pro Senectute	480.00		500.00		530.00	
580.365.08	Contributo a associazioni locali a scopo sociale	7'000.00		7'000.00		7'000.00	
580.365.10	Contributi ad Associazioni	200.00		500.00		500.00	
580.365.11	Assistenza comunale	55'711.71		30'000.00		22'416.55	
580.365.12	Contributi per il SACD	247'358.03		212'500.00		221'005.64	
580.366.11	Sussidi sociali tasse rifiuti	15'840.51		18'000.00		15'266.12	
580.366.12	Contributi x mantenimento a domicilio	75'000.60		110'000.00		108'264.52	
580.366.13	Sussidio corsi di nuoto	1'125.00		1'500.00		950.00	
580.390.03	Prestazioni interne da protezione giuridica	5'000.00		5'000.00		5'000.00	
	RICAVI CORRENTI						

	Consuntivo 2018		Preventivo 2018		Consuntivo 2017	
	Spese	Ricavi	Spese	Ricavi	Spese	Ricavi
580.469.02	Prelevamento da fondo Kauf-Keller Berta					
	918'866.00	918'866.00	865'000.00	865'000.00	893'757.19	893'757.19
	<i>Totale ricavi correnti</i>					
	<i>Totale spese correnti</i>					
	Saldo					
590	AIUTO UMANITARIO					
	SPESE CORRENTI					
590.365.09	240.00		300.00		240.00	
590.365.10	1'700.00		700.00		6'900.00	
	<i>Totale ricavi correnti</i>					
	<i>Totale spese correnti</i>					
	Saldo					
	1'940.00	1'940.00	1'000.00	1'000.00	7'140.00	7'140.00

		Consuntivo 2018		Preventivo 2018		Consuntivo 2017	
		Spese	Ricavi	Spese	Ricavi	Spese	Ricavi
6	TRAFFICO						
610	STRADE CANTONALI						
	SPESE CORRENTI						
610.351.02	Contributo a Cantone per man. strade cantonali	21'121.20		21'000.00		20'827.00	
	<i>Totale ricavi correnti</i>						
	<i>Totale spese correnti</i>	21'121.20		21'000.00		20'827.00	20'827.00
	Saldo		21'121.20		21'000.00		
620	STRADE COMUNALI						
	SPESE CORRENTI						
620.301.01	Retribuzione personale in organico	479'409.25		456'900.00		351'104.45	
620.301.02	Retribuzione personale avventizio	10'708.60		15'000.00		128'968.45	
620.303.01	AVS, AI, IPG e AD	41'727.80		40'300.00		41'272.35	
620.304.01	Cassa pensioni	51'830.80		45'100.00		49'322.65	
620.304.02	Pensionamento anticipato	5'500.00		4'500.00		4'500.00	
620.305.01	AINF e CM	16'726.55		14'500.00		17'368.35	
620.306.01	Acquisto abbigliamento di servizio	7'508.35		8'000.00		7'451.45	
620.309.10	Diverse spese per il personale	7'787.30		1'000.00		870.25	
620.310.02	Acquisto materiale di cancelleria						
620.311.01	Acquisto mobili, macchine, ecc.	39'811.95		40'000.00		11'621.00	
620.311.04	Acquisto segnaletica, toponomastica, n.civici	7'657.50		15'000.00		13'278.53	
620.312.01	Energia elettrica e combustibile	12'711.60		12'000.00		12'814.35	
620.312.02	Energia illuminazione pubblica	39'463.17		52'000.00		52'129.75	
620.313.01	Acquisto materiale di pulizia	6'581.35		4'500.00		6'692.23	
620.313.03	Acquisto carburante per veicoli	17'919.14		18'000.00		22'979.25	
620.313.05	Acquisto materiale di consumo per man. stabili	7'507.35		6'000.00		5'879.50	
620.313.06	Acquisto materiale di consumo per man.mobili,ecc.	8'253.60		8'000.00		9'762.00	
620.313.07	Acquisto materiale di consumo illuminaz. pubblica	4'725.20		5'000.00		2'094.80	
620.313.08	Acquisto materiale di consumo per servizio invern.	26'433.60		17'000.00		39'406.45	

	Consuntivo 2018		Preventivo 2018		Consuntivo 2017	
	Spese	Ricavi	Spese	Ricavi	Spese	Ricavi
GESTIONE CORRENTE						
620.313.09 Acquisto materiale di consumo per man.strade	6'293.04		12'000.00		8'626.53	
620.313.10 Acquisto diverso materiale di consumo	14'619.63		13'000.00		10'939.54	
620.313.11 Acquisto materiale di consumo per man.segnal.,ecc.	1'069.60		2'000.00		1'713.50	
620.313.12 Materiale di consumo veicoli	1'538.60		4'000.00		2'654.85	
620.314.01 Manutenzione stabili e strutture	95'101.42		95'000.00		30'390.80	
620.314.02 Manutenzione strade	78'110.40		80'000.00		97'181.67	
620.314.03 Manutenzione illuminazione pubblica	61'323.10		58'000.00		18'815.80	
620.314.04 Manutenzione segnaletica orizzontale	1'110.00		3'000.00		2'785.75	
620.314.06 Pulizia caditoie	22'347.20		20'000.00		18'390.90	
620.314.07 Manutenzione passerella ciclo-pedonale						
620.314.20 Servizio callaneve	45'785.55		46'000.00		87'313.10	
620.315.01 Manutenzione mobili, macchine, ecc.	31'421.80		25'000.00		20'659.67	
620.315.05 Manutenzione segnaletica verticale	2'222.85		2'500.00		3'363.55	
620.315.06 Manutenzione veicoli	19'748.35		25'000.00		23'888.25	
620.316.04 Affitti magazzini e garage	16'515.40		17'000.00		16'300.00	
620.316.10 Diversi affitti e noleggi						
620.317.01 Trasferte del personale						
620.318.01 Spese postali e telefoniche	2'111.27		2'100.00		1'860.35	
620.318.07 Assicurazione stabili e cose	987.30		1'000.00		974.95	
620.318.10 Consulenze specialistiche	36'165.85		15'000.00		12'071.70	
620.318.18 Targhe, assicurazioni RC, ecc. per veicoli	25'097.60		25'500.00		25'728.25	
620.318.20 Eliminazione rifiuti	2'501.90		3'000.00		2'075.75	
620.318.26 Eliminazione scarti vegetali	613.45		1'200.00		2'211.85	
620.318.28 Eliminazione scarti scopatrice	15'277.00		4'500.00		12'854.65	
620.318.40 Contributo a Consorzio strada Arbedo-Mti Tagliata	1'750.00		2'000.00			
620.318.41 Contributo a Consorzio strada Arbedo - Mti Cò	30'000.00		30'000.00		25'000.00	
620.319.02 Ripristino danni a terzi						
620.319.10 Diverse spese	53'440.80		8'000.00		13'808.20	
620.382.01 Versamento a fondo contributi sostit.posteggi						
620.390.05 Prestazioni interne a polizia	12'000.00		12'000.00		12'000.00	
RICAVI CORRENTI						
620.410.01 Contributo AMB illuminazione pubblica						
620.410.02 Tassa metrica uso strade pubbliche						

	Consuntivo 2018		Preventivo 2018		Consuntivo 2017	
	Spese	Ricavi	Spese	Ricavi	Spese	Ricavi
GESTIONE CORRENTE						
620.427.01 Affitto diversi immobili a terzi		8'050.00		7'500.00		7'590.00
620.427.05 Incasso tasse parcheggio		19'010.00		20'000.00		14'770.00
620.430.02 Incasso contributi sostitutivi costruz. posteggi						
620.435.10 Vendita materiale fuoriusso		19'386.00				3'550.00
620.436.01 Rimborsi da assicurazioni perdita guadagno		6'623.80		5'000.00		5'608.15
620.436.10 Diversi rimborsi		3'074.30		10'000.00		20'040.40
620.436.11 Rimborso prestazioni UTC da AAP		72'200.00		100'000.00		66'100.00
620.438.10 Prestazioni UTC per gestione investimenti				38'000.00		2'000.00
620.461.03 Contributi per Programmi occupazione temporaneo						
620.490.01 Ricavi per prestazioni interne diverse		50'361.00		42'700.00		46'618.00
<i>Totale ricavi correnti</i>		<i>178'705.10</i>		<i>223'200.00</i>		<i>166'276.55</i>
<i>Totale spese correnti</i>	1'369'415.22		1'269'600.00		1'229'125.42	
Saldo		1'190'710.12		1'046'400.00		1'062'848.87
650 TRAFFICO REGIONALE						
SPESE CORRENTI						
650.311.01 Acquisto mobili, macchine, ecc.	10'239.99				22'906.55	
650.314.01 Manutenzione stabili e strutture	5'245.00		5'000.00		3'249.80	
650.315.09 Pulizia pensiline			2'000.00			
650.316.10 Diversi affitti da terzi	516.96					
650.318.04 Totem multimediale Stazione Tilo			3'700.00		2'829.60	
650.352.05 Contributo a Comune B'zona per trasporti pubblici	302'082.00		327'000.00		323'615.00	
650.352.16 Contributo a Commis.piano trasporti bellinzonese	7'416.00		7'500.00		7'218.00	
650.361.12 Partecipazione per comunità tariffale	40'822.00		70'000.00		100'708.00	
650.361.14 Partecipazione trasporti pubblici	189'925.00		175'000.00		166'679.00	
650.366.05 Sussidio abbonamenti arcobaleno	3'368.00		1'500.00		2'931.10	
650.366.06 Acquisto abbonamento generale FFS	28'000.00		28'000.00		27'300.00	
RICAVI CORRENTI						
650.436.22 Incasso vendita abbonamento FFS		26'211.00		27'000.00		27'408.00
650.461.09 Contributi FER		10'240.00				

GESTIONE CORRENTE

	Consuntivo 2018		Preventivo 2018		Consuntivo 2017	
	Spese	Ricavi	Spese	Ricavi	Spese	Ricavi
Totale ricavi correnti		36'451.00		27'000.00		27'408.00
Totale spese correnti	587'614.95		619'700.00		657'437.05	
Saldo		551'163.95		592'700.00		630'029.05

		Consuntivo 2018		Preventivo 2018		Consuntivo 2017	
		Spese	Ricavi	Spese	Ricavi	Spese	Ricavi
7	GESTIONE CORRENTE						
	PROTEZIONE AMBIENTE E SISTEMAZIONE TER						
700	APPROVVIGIONAMENTO IDRICO						
	SPESE CORRENTI						
700.363.01	Contributo a Azienda acqua potabile	5'125.00		5'200.00		5'125.00	
	<i>Totale ricavi correnti</i>						
	<i>Totale spese correnti</i>	5'125.00		5'200.00		5'125.00	
	Saldo		5'125.00		5'200.00		5'125.00
710	ELIMINAZIONE ACQUE LURIDE						
	SPESE CORRENTI						
710.301.01	Retribuzione personale in organico	5'914.00		600.00		1'056.00	
710.303.01	AVS, AI, IPG e AD	507.00		100.00		90.00	
710.304.01	Cassa pensioni	647.00		100.00		110.00	
710.305.01	AINF e CIM	207.00		100.00		34.00	
710.311.01	Acquisto mobili, macchine, ecc.						
710.312.01	Energia elettrica	1'296.15		1'700.00		1'591.40	
710.313.05	Acquisto materiale di consumo per man. stabili			200.00			
710.313.10	Diverso materiale di consumo	78.85					
710.314.01	Manutenzione stabili e strutture	47'486.20		50'000.00		62'390.30	
710.318.01	Spese postali e telefoniche	62.70					
710.318.07	Assicurazione stabili e cose	31.40		100.00		31.00	
710.318.10	Consulenze specialistiche	4'099.40		1'000.00		5'000.00	
710.318.37	Imposta valore aggiunto	10'945.55		10'500.00		10'888.25	
710.352.13	Contributo al Consorzio depurazione acque B'zona	288'004.30		270'000.00		255'709.33	
710.380.01	Accantonamento a fondo man. straord. canalizz.	50'000.00		50'000.00		50'000.00	
710.390.02	Prestazioni interne da UTC	591.00		100.00		106.00	
	RICAVI CORRENTI						
710.434.01	Tassa uso canalizzazioni		389'736.80		355'000.00		372'163.50

		Consuntivo 2018		Preventivo 2018		Consuntivo 2017	
		Spese	Ricavi	Spese	Ricavi	Spese	Ricavi
710.434.02	Tasse allacciamento canalizzazioni		2'229.40		3'000.00		2'592.00
710.480.01	Prelevamento da fondo man. straord. canaliz.			384'500.00		387'006.28	
	<i>Totale ricavi correnti</i>	409'870.55	391'966.20		358'000.00		374'755.50
	<i>Totale spese correnti</i>		17'904.35		26'500.00		12'250.78
	Saldo						
720	ELIMINAZIONE RIFIUTI						
	SPESE CORRENTI						
720.301.01	Retribuzione personale in organico	48'426.00		72'300.00		25'452.00	
720.301.02	Retribuzione personale ausiliario	50'989.05				50'477.70	
720.303.01	AVS, AI, IPG e AD	7'008.37		6'000.00		4'765.32	
720.304.01	Cassa pensioni	5'301.00		1'400.00		2'659.00	
720.304.02	Pensionamento anticipato	500.00				500.00	
720.305.01	AINF e CM	3'509.50		2'000.00		3'663.20	
720.309.10	Diverse spese per il personale	176.50		1'500.00		981.30	
720.310.02	Acquisto materiale di cancelleria, libri, ecc.			2'000.00		2'929.05	
720.311.01	Acquisto mobili, macchine, ecc.	1'169.40		3'000.00			
720.311.05	Acquisto contenitori	1'799.00		3'000.00		2'974.15	
720.312.01	Energia elettrica	2'509.40		500.00		481.40	
720.313.05	Acquisto materiale di consumo per man.stabili			200.00		62.80	
720.313.06	Acquisto materiale di consumo per man.mobili, ecc.	584.30		2'000.00		138.00	
720.313.10	Acquisto materiale di consumo diverso	912.00				745.70	
720.314.01	Manutenzione stabili e strutture						
720.315.01	Manutenzione mobili, macchine, ecc.						
720.315.07	Manutenzione contenitori	1'282.95		1'500.00		2'373.70	
720.315.08	Pulizia contenitori	8'679.85		11'000.00		5'881.20	
720.316.10	Diversi altri affitti	50.00		3'100.00		50.00	
720.318.01	Spese postali e telefoniche	160.00		200.00		200.00	
720.318.07	Assicurazione stabili e cose	105.40		100.00		104.10	
720.318.10	Consulenze specialistiche						
720.318.22	Incarichi vigilanza consegne rifiuti						
720.318.26	Smaltimento scarti vegetali	82'192.25		85'000.00		82'450.70	

	Consuntivo 2018		Preventivo 2018		Consuntivo 2017	
	Spese	Ricavi	Spese	Ricavi	Spese	Ricavi
GESTIONE CORRENTE						
740.313.06 Acquisto materiale di consumo man. mobili, ecc.	472.35					
740.313.10 Acquisto materiale di consumo diverso	2'290.36		1'500.00		1'694.32	
740.314.01 Manutenzione stabili e strutture	1'507.80		5'000.00		4'788.95	
740.315.01 Manutenzione mobili, attrezzi, ecc.						
740.316.01 Affitto macchinari	42.65		100.00		42.15	
740.318.07 Assicurazione mobili e cose			1'000.00			
740.318.20 Eliminazione rifiuti						
740.318.26 Eliminazione scarti vegetali			200.00			
740.319.10 Diversi lavori			4'100.00			
740.390.02 Prestazioni interne da UTC	4'380.00				3'896.00	
RICAVI CORRENTI						
740.434.05 Incasso Tasse cimitero		38'850.00		36'000.00		7'300.00
<i>Totale ricavi correnti</i>		38'850.00		36'000.00		7'300.00
<i>Totale spese correnti</i>	70'036.49		65'300.00		65'446.48	
Saldo		31'186.49		29'300.00		58'146.48
750 ARGINATURE						
SPESE CORRENTI						
750.301.01 Retribuzione personale in organico	27'926.00		35'400.00		22'347.00	
750.303.01 AVS, AI, IPG e AD	2'393.00		3'500.00		1'913.00	
750.304.01 Cassa pensioni	3'057.00		3'800.00		2'335.00	
750.304.02 Pensionamento anticipato			500.00			
750.305.01 AINF e CM	977.00		1'300.00		718.00	
750.311.01 Acquisto attrezzi, ecc.						
750.312.01 Energia elettrica	2'007.70		4'000.00		3'096.50	
750.313.05 Materiale di consumo man. stabili e strutture			200.00		60.65	
750.313.06 Materiale di consumo manutenzione attrezzature						
750.313.10 Diverso materiale di consumo			200.00			
750.314.01 Manutenzione stabili e strutture	2'450.00		5'000.00		16'651.03	
750.315.01 Manutenzione attrezzature, ecc.						
750.316.10 Diversi affitti			200.00			

	Consuntivo 2018		Preventivo 2018		Consuntivo 2017	
	Spese	Ricavi	Spese	Ricavi	Spese	Ricavi
GESTIONE CORRENTE						
750.318.01 Spese telefoniche	676.00		300.00		815.60	
750.318.07 Assicurazione stabili e cose	2'503.05		2'500.00		2'492.45	
750.318.10 Consulenze specialistiche	213.10		200.00		206.70	
750.318.42 Contributo Consorzio correzione fiume Ticino			15'000.00		36'400.00	
750.318.43 Contributo a Cons.premun.torrent. Valle Arbedo	33'075.00		33'100.00		33'075.00	
750.318.44 Consorzio man. arginature Ticino & Moesa			200.00			
750.319.10 Diverse spese	2'793.00		3'600.00		2'235.00	
750.390.02 Prestazioni interne da UTC						
<i>Totale ricavi correnti</i>						
<i>Totale spese correnti</i>	78'070.85		109'000.00	109'000.00	122'345.93	122'345.93
Saldo		78'070.85				
780 ALTRO PROTEZIONE AMBIENTE						
SPESE CORRENTI						
780.309.10 Diverse spese per il personale						
780.318.01 Spese postali						
780.318.10 Consulenze specialistiche					100.00	
780.319.10 Diverse spese						
780.365.10 Contributi a diverse associazioni						
780.366.08 Sussidio bici elettriche	1'800.00		2'000.00		1'800.00	
780.366.09 Sussidio risparmio energetico	1'010.30		3'000.00		4'000.00	
780.366.15 Sussidio benzina alchilata			1'000.00		1'082.25	
RICAVI CORRENTI						
780.436.10 Rimborsi diversi		6'769.25		4'000.00		3'751.70
<i>Totale ricavi correnti</i>		6'769.25		4'000.00		3'751.70
<i>Totale spese correnti</i>	2'810.30		6'000.00	2'000.00	6'982.25	3'230.55
Saldo	3'958.95					
790 SISTEMAZIONE DEL TERRITORIO						

	Consuntivo 2018		Preventivo 2018		Consuntivo 2017	
	Spese	Ricavi	Spese	Ricavi	Spese	Ricavi
GESTIONE CORRENTE						
SPESE CORRENTI						
790.318.01 Spese postali e telefoniche					34'314.60	
790.318.10 Consulenze specialistiche	8'112.50		10'000.00		316.40	
790.319.10 Diverse spese	2'137.10		1'000.00		1'000.00	
790.390.01 Prestazioni interne da amministrazione	1'000.00		1'000.00			
<i>Totale ricavi correnti</i>						
<i>Totale spese correnti</i>	11'249.60		12'000.00	12'000.00	35'631.00	35'631.00
Saldo		11'249.60				
791 CONCETTI DI SVILUPPO						
SPESE CORRENTI						
791.365.16 Assoc. Promo Regionale	22'989.60		23'000.00		22'375.80	
791.365.19 Aggregazione Bellinzonese						
791.366.16 Contributo al Macello di Cresciano	2'094.00		2'200.00		2'094.00	
<i>Totale ricavi correnti</i>						
<i>Totale spese correnti</i>	25'083.60		25'200.00	25'200.00	24'469.80	24'469.80
Saldo		25'083.60				

		Consuntivo 2018		Preventivo 2018		Consuntivo 2017	
		Spese	Ricavi	Spese	Ricavi	Spese	Ricavi
8	GESTIONE CORRENTE						
	ECONOMIA PUBBLICA						
800	AGRICOLTURA						
	SPESE CORRENTI						
800.301.02	Onorario a ispettori agricoli	200.00		300.00		100.00	
800.319.10	Diverse spese			100.00			
	<i>Totale ricavi correnti</i>			400.00		100.00	100.00
	<i>Totale spese correnti</i>	200.00	200.00		400.00		
	Saldo						
830	TURISMO						
	SPESE CORRENTI						
830.312.01	Energia elettrica	62.10		100.00		62.20	
830.319.10	Diverse spese			100.00			
830.361.10	Quota sociale Ente ticinese per il turismo						
830.362.02	Contributo a Ente turistico di Bellinzona e dintor	884.45		1'000.00		874.55	
	<i>Totale ricavi correnti</i>						
	<i>Totale spese correnti</i>	946.55	946.55	1'200.00	1'200.00	936.75	936.75
	Saldo						
860	ENERGIA						
	SPESE CORRENTI						
860.318.01	Spese postali						
860.318.10	Consulenze specialistiche			40'000.00		24'129.90	
860.319.10	Diverse spese	71'053.45					
860.365.10	Contributi a diverse associazioni	1'300.00		1'300.00		1'300.00	
860.385.09	Riversamento al FER	220'834.00		213'000.00		227'709.00	

	Consuntivo 2018		Preventivo 2018		Consuntivo 2017	
	Spese	Ricavi	Spese	Ricavi	Spese	Ricavi
GESTIONE CORRENTE						
860.410.01 RICAVI CORRENTI		154'912.00		110'000.00		109'763.00
860.436.10 Privativa - tassa metrica						2'000.00
860.461.09 Rimborsi diversi		220'834.00		213'000.00		227'709.00
860.463.01 Contributi FER		167'010.00		42'000.00		313'710.00
860.463.01 Partecipazione agli utili AECB						
<i>Totale ricavi correnti</i>		542'756.00		365'000.00		653'182.00
<i>Totale spese correnti</i>	293'187.45		254'300.00		253'138.90	
Saldo	249'568.55		110'700.00		400'043.10	

		Consuntivo 2018		Preventivo 2018		Consuntivo 2017	
		Spese	Ricavi	Spese	Ricavi	Spese	Ricavi
9	FINANZE E IMPOSTE						
900	IMPOSTE						
	RICAVI CORRENTI						
900.400.01	Gettito persone fisiche anno corrente		8'650'000.00				8'150'000.00
900.400.02	Sopravvenienze gettito persone fisiche		319'814.25	320'000.00			354'718.05
900.400.03	Gettito imposta personale anno corrente		150'000.00				150'000.00
900.400.04	Sopravvenienze gettito imposta personale		1'072'990.31	1'080'000.00			8'000.00
900.400.05	Gettito Imposta alla fonte		950'000.00				690'014.88
900.401.01	Gettito persone giuridiche anno corrente		141'028.90	140'000.00			900'000.00
900.401.02	Sopravvenienze gettito persone giuridiche		650'000.00				24'065.85
900.402.01	Gettito imposta immobiliare anno corrente		230'187.55	100'000.00			650'000.00
900.402.02	Sopravvenienze gettito imposta immobiliare						65'000.00
900.403.01	Imposte speciali						171'455.90
	<i>Totale ricavi correnti</i>		12'164'021.01	1'640'000.00			11'163'254.68
	<i>Totale spese correnti</i>			1'640'000.00		11'163'254.68	
	Saldo	12'164'021.01					
920	PEREQUAZIONE FINANZIARIA						
	SPESE CORRENTI						
920.361.11	Contributi a fondo di perequazione	19'024.00		25'000.00		24'398.00	
920.361.16	Ripresa contributo livellamento						
920.444.01	RICAVI CORRENTI		2'056'618.00	2'080'000.00		2'008'785.00	
	Contributo di livellamento						
	<i>Totale ricavi correnti</i>		2'056'618.00	2'080'000.00		2'008'785.00	
	<i>Totale spese correnti</i>	19'024.00		25'000.00		24'398.00	
	Saldo	2'037'594.00		2'055'000.00		1'984'387.00	

		Consuntivo 2018		Preventivo 2018		Consuntivo 2017	
		Spese	Ricavi	Spese	Ricavi	Spese	Ricavi
GESTIONE CORRENTE							
PARTECIPAZIONI ALLE ENTRATE DI ALTRI ENTI							
930	RICAVI CORRENTI						
930.441.01	Partecipazione a gettito IMVI e TUI		43.00				1'720.00
930.441.03	% incasso imposta immobiliare persone giuridiche		1'367.70		1'200.00		1'284.60
930.441.04	% Vendita patenti caccia e pesca		8'100.00		7'700.00		8'050.00
930.441.05	Partecipazione incasso Tassa cani						
	<i>Totale ricavi correnti</i>		9'510.70		8'900.00		11'054.60
	<i>Totale spese correnti</i>			8'900.00		11'054.60	
	Saldo	9'510.70					
GESTIONE DEL PATRIMONIO E DEI DEBITI							
940	SPESE CORRENTI						
940.309.20	Ore straordinarie dip. comunali						
940.318.23	Spese emissione prestiti						
940.318.24	Spese e commissioni bancarie	343.30		300.00		315.30	
940.318.25	Spese e commissioni carte di credito	94.14					
940.319.20	Ore straordinarie dip. comunali						
940.321.01	Interessi su conti correnti banca e posta	0.32				0.05	
940.322.01	Prestito CCP, 11-26 2.13%	85'200.00		85'200.00		85'200.00	
940.322.02	Prestito Suva, 13-25 1.59%	63'600.00		63'600.00		63'600.00	
940.322.04	Prestito CCP 08-18 3.24%	71'550.00		97'200.00		97'200.00	
940.322.05	Prestito CCP 08-23 3.33%	99'900.00		99'900.00		99'900.00	
940.322.06	Prestito CCP 15-25 0.47%	37'600.00		37'600.00		37'600.00	
940.322.07	Prestito Suva 15-25 0.54%	21'600.00		21'600.00		21'600.00	
940.323.01	Interessi su fondi						
940.329.01	Interessi remuneratori su imposte	5'184.70		15'000.00		7'956.30	
	RICAVI CORRENTI						
940.420.01	Interessi su conti correnti bancari e postali				1'500.00		31.90
940.421.01	Interessi di ritardo su imposte		37'881.35		50'000.00		40'334.65

	Consuntivo 2018		Preventivo 2018		Consuntivo 2017	
	Spese	Ricavi	Spese	Ricavi	Spese	Ricavi
GESTIONE CORRENTE						
940.421.02 Interessi di ritardo su tasse		450.20		1'000.00		816.60
940.421.04 Interessi contributo costruzioni canalizzazioni		4'601.15		14'000.00		7'082.75
940.421.06 Interessi su conti correnti interni		26'074.22		15'000.00		16'993.00
940.436.30 Ore straordinarie dip. comunali		57'723.95		40'400.00		46'196.80
940.436.31 Rimborso fondazione Focus interessi su 8mio		40'400.00				
<i>Totale ricavi correnti</i>		167'130.87	420'400.00	121'900.00	413'371.65	111'455.70
<i>Totale spese correnti</i>	385'072.46			298'500.00		301'915.95
Saldo		217'941.59				
990 ALTRO						
SPESE CORRENTI						
990.330.01 Attestati carenza beni, condoni, ecc. imposte	217'998.20		230'000.00		217'641.84	
990.330.02 Attestati carenza beni, abband., ecc. Tasse	5'008.27		10'000.00		24'746.25	
990.330.10 Perdite contabili diverse	2'068.25		500.00		10.05	
990.330.11 Ammortamenti patrimoniali	2'000.00		1'000.00		3'000.00	
990.331.01 Ammortamenti terreni	527'968.45		534'000.00		596'879.65	
990.331.02 Ammortamenti opere genio civile	737'875.69		737'000.00		726'883.58	
990.331.03 Ammortamenti costruzioni edili	49'367.40		50'000.00		54'717.00	
990.331.04 Ammortamenti mobili, macchine, attrezzi, ecc.	323'059.60		318'000.00		341'226.20	
990.331.10 Altri ammortamenti						
990.332.10 Ammortamenti supplementari	425'381.00		400'000.00		420'100.00	
990.361.15 Partecipazione risanamento finanziario del Cantone						
RICAVI CORRENTI						
990.439.01 Ricupero crediti abbandonati		137.70		1'000.00		14'589.85
990.439.10 Utili contabili diversi		1'979.30		1'000.00		25'146.65
990.439.20 Sconti su fatture fornitori		2'902.64		3'500.00		1'902.73
<i>Totale ricavi correnti</i>		5'019.64	2'280'500.00	5'500.00	2'385'204.57	41'639.23
<i>Totale spese correnti</i>	2'290'726.86			2'275'000.00		2'343'565.34
Saldo		2'285'707.22				



COMUNE DI ARBEDO-CASTIONE
MUNICIPIO

3. GESTIONE INVESTIMENTI

INVESTIMENTI		Consuntivo 2018	Preventivo 2018	Consuntivo 2017
5	USCITE INVESTIMENTI BENI AMMINISTRATIVI	1'378'465.04	2'368'000.00	2'136'276.58
50	INVESTIMENTI IN BENI AMMINISTRATIVI	1'193'665.79	2'124'000.00	1'462'441.83
500	Terreni non edificati	441'869.80	1'245'000.00	551'047.10
501	Opere del genio civile	502'168.24	709'000.00	853'286.28
503	Costruzioni edili	40'260.35		3'391.45
505	Boschi	209'367.40	170'000.00	54'717.00
506	Mobili, macchine, veicoli, attrezzature ed installazioni			
52	PRESTITI E PARTECIPAZIONI IN BENI AMMINISTRATIVI		20'000.00	20'000.00
522	Comuni e consorzi comunali		20'000.00	20'000.00
56	CONTRIBUTI PROPRI	184'239.80	174'000.00	631'899.15
561	Cantone	184'239.80	174'000.00	531'899.15
565	Istituzioni private			100'000.00
57	RIVERSAMENTO CONTRIBUTI		50'000.00	
575	Istituzioni private		50'000.00	
58	ALTRE USCITE DA ATTIVARE	559.45		21'935.60
581	Uscite di pianificazione			
589	Altre uscite da attivare	559.45		21'935.60

INVESTIMENTI		Consuntivo 2018	Preventivo 2018	Consuntivo 2017
6	ENTRATE INVESTIMENTI BENI AMMINISTRATIVI	1'928'465.04	530'000.00	2'772'276.58
60	TRASFERIMENTO DI BENI AMMINISTRATIVI		30'000.00	15'000.00
600	Terreni non edificati		30'000.00	15'000.00
601	Opere del genio civile			
61	CONTRIBUTI ED INDENNITA'	77'599.90	280'000.00	15'213.10
610	Contributi d'utilizzazione e indennità per benefici	77'599.90	280'000.00	15'213.10
63	RIMBORSI PER BENI MATERIALI			65'776.90
633	Costruzioni edili			65'776.90
66	CONTRIBUTI PER INVESTIMENTI PROPRI	210'594.00	220'000.00	953'580.15
660	Confederazione	210'594.00	220'000.00	953'580.15
661	Cantone			
68	RIPORTO DEGLI AMMORTAMENTI	1'640'271.14		1'722'706.43
681	Beni amministrativi: ammortamenti ordinari	1'640'271.14		1'722'706.43
682	Beni amministrativi: ammortamenti supplementari			

	Consuntivo 2018	Preventivo 2018	Consuntivo 2017
INVESTIMENTI			
7 USCITE INVESTIMENTI BENI PATRIMONIALI			15'000.00
70 INVESTIMENTI IN BENI PATRIMONIALI			15'000.00
700 Terreni non edificati			15'000.00

	Consuntivo 2018	Preventivo 2018	Consuntivo 2017
INVESTIMENTI			
8 ENTRATE INVESTIMENTI BENI PATRIMONIALI			15'000.00
80 ALIENAZIONE O TRASFERIMENTO DI BENI PATRIMONIALI			15'000.00
800 Terreni non edificati			15'000.00

	Consuntivo 2018		Preventivo 2018		Consuntivo 2017	
	Spese	Ricavi	Spese	Ricavi	Spese	Ricavi
INVESTIMENTI						
0 AMMINISTRAZIONE GENERALE netto costi	17'927.75	17'927.75	125'000.00	125'000.00	807'180.85	65'776.90 741'403.95
1 SICUREZZA PUBBLICA					20'000.00	20'000.00
2 EDUCAZIONE netto costi	454'320.95	150'000.00 304'320.95	523'000.00	523'000.00	24'654.80	24'654.80
3 CULTURA E TEMPO LIBERO netto costi	47'101.15	47'101.15			164'452.20	30'000.00 134'452.20
6 TRAFFICO netto costi	665'459.34	60'594.00 604'865.34	1'670'000.00	450'000.00 1'220'000.00	929'207.73	577'922.10 351'285.63
7 PROTEZIONE AMBIENTE E SISTEMAZIONE TERR netto costi	153'395.50	77'599.90 75'795.60	80'000.00	80'000.00	202'389.55 188'481.60	390'871.15
8 ECONOMIA PUBBLICA netto costi	40'260.35	40'260.35	50'000.00	50'000.00	3'391.45	3'391.45
9 FINANZE E IMPOSTE netto ricavi	1'640'271.14	1'640'271.14			1'722'706.43	1'722'706.43
TOTALE SPESE E RICAVI	1'378'465.04	1'928'465.04	2'368'000.00	530'000.00	2'151'276.58	2'787'276.58
FABBISOGNO	550'000.00			1'838'000.00	636'000.00	
RISULTATO D'ESERCIZIO	1'928'465.04	1'928'465.04	2'368'000.00	2'368'000.00	2'787'276.58	2'787'276.58
TOTALI						

	Consuntivo 2018		Preventivo 2018		Consuntivo 2017	
	Spese	Ricavi	Spese	Ricavi	Spese	Ricavi
0 INVESTIMENTI						
0 AMMINISTRAZIONE GENERALE						
020 AMMINISTRAZIONE						
USCITE INVESTIMENTI BENI AMMINISTRATIVI						
020.506.01 Sito internet Comune	17'927.75				15'120.00	
<i>Totale ricavi correnti</i>						15'120.00
<i>Totale spese correnti</i>	17'927.75				15'120.00	
Saldo		17'927.75				
090 ALTRI COMPITI						
USCITE INVESTIMENTI BENI AMMINISTRATIVI						
090.503.03 Acquisto PPP fondo 960 RFD La Posta					792'060.85	
090.503.04 Sost. impiantistica tecnica presso sala multiuso CC			125'000.00			
090.503.07 Perizie edifici pubblici						
ENTRATE INVESTIMENTI BENI AMMINISTRATIVI						
090.633.01 Sost. riscaldamento CC - rimb. La Posta						65'776.90
090.661.06 Sussidio cantonale FER						
<i>Totale ricavi correnti</i>						65'776.90
<i>Totale spese correnti</i>			125'000.00		792'060.85	
Saldo				125'000.00		726'283.95

	Consuntivo 2018		Preventivo 2018		Consuntivo 2017	
	Spese	Ricavi	Spese	Ricavi	Spese	Ricavi
1						
SICUREZZA PUBBLICA						
100						
PROTEZIONE GIURIDICA						
USCITE INVESTIMENTI BENI AMMINISTRATIVI						
100.581.12 Riforma misurazione ufficiale					20'000.00	
ENTRATE INVESTIMENTI BENI AMMINISTRATIVI						
100.610.01 Part. privati a Misuraz. ufficiale						
<i>Totale ricavi correnti</i>						
<i>Totale spese correnti</i>					20'000.00	
Saldo						20'000.00

		Consuntivo 2018		Preventivo 2018		Consuntivo 2017	
		Spese	Ricavi	Spese	Ricavi	Spese	Ricavi
2	EDUCAZIONE						
200	SCUOLA DELL'INFANZIA						
	USCITE INVESTIMENTI BENI AMMINISTRATIVI						
200.503.02	Progetto "quartiere scolastico Castione"	66'091.75		67'000.00		3'630.80	
200.503.03	Sistemazione piazzale e posteggi SIA	16'822.80					
200.503.07	Perizie edifici pubblici						
	<i>Totale ricavi correnti</i>	82'914.55		67'000.00		3'630.80	
	<i>Totale spese correnti</i>				67'000.00		
	Saldo		82'914.55				3'630.80
210	SCUOLE PUBBLICHE						
	USCITE INVESTIMENTI BENI AMMINISTRATIVI						
210.503.05	Ampliamento SE Arbedo					504.00	
210.503.06	Risanamento centrale termica SEA	371'406.40		456'000.00		20'520.00	
210.503.07	Perizie edifici pubblici						
	ENTRATE INVESTIMENTI BENI AMMINISTRATIVI						
210.661.06	Sussidio cantonale FER		150'000.00				
	<i>Totale ricavi correnti</i>		150'000.00				
	<i>Totale spese correnti</i>	371'406.40		456'000.00		21'024.00	
	Saldo		221'406.40				21'024.00

		Consuntivo 2018		Preventivo 2018		Consuntivo 2017	
		Spese	Ricavi	Spese	Ricavi	Spese	Ricavi
3	INVESTIMENTI						
	CULTURA E TEMPO LIBERO						
310	MONUMENTI STORICI E ARCHITETTONICI						
	USCITE INVESTIMENTI BENI AMMINISTRATIVI						
310.501.01	Restauro "strada romana" Castione delega - ris. mur	36'393.70				3'078.00	
310.565.01	Mulino Erbetta					100'000.00	
	<i>Totale ricavi correnti</i>						103'078.00
	<i>Totale spese correnti</i>	36'393.70				103'078.00	
	Saldo		36'393.70				103'078.00
330	PARCHI PUBBLICI						
	USCITE INVESTIMENTI BENI AMMINISTRATIVI						
330.501.02	Ristr. e ampl. parco giochi Moesa	6'732.35				19'372.55	
330.661.05	ENTRATE INVESTIMENTI BENI AMMINISTRATIVI						
	Sussidi ristruttur. parco Moesa						
	<i>Totale ricavi correnti</i>						19'372.55
	<i>Totale spese correnti</i>	6'732.35				19'372.55	
	Saldo		6'732.35				19'372.55
340	SPORT						
	USCITE INVESTIMENTI BENI AMMINISTRATIVI						
340.501.04	Progetto sistemaz. Centro sportivo	3'975.10				27'001.65	
340.600.01	ENTRATE INVESTIMENTI BENI AMMINISTRATIVI						
	Terreno ex retica - TILO						15'000.00
	USCITE INVESTIMENTI BENI PATRIMONIALI						

	Consuntivo 2018		Preventivo 2018		Consuntivo 2017	
	Spese	Ricavi	Spese	Ricavi	Spese	Ricavi
340.700.01 Terreno ex retica (acquisto 2009)					15'000.00	
ENTRATE INVESTIMENTI BENI PATRIMONIALI						
340.800.01 Terreno ex retica - TILO						15'000.00
<i>Totale ricavi correnti</i>					42'001.65	30'000.00
<i>Totale spese correnti</i>	3'975.10					12'001.65
Saldo		3'975.10				

		Consuntivo 2018		Preventivo 2018		Consuntivo 2017	
		Spese	Ricavi	Spese	Ricavi	Spese	Ricavi
6	TRAFFICO						
	STRADE COMUNALI						
	USCITE INVESTIMENTI BENI AMMINISTRATIVI						
620.501.01	Studio zona 30 km/h	1'913.30				33'372.00	
620.501.02	Rifacimento pavimentaz. Via Prati dei Mulini	65'774.95		110'000.00		53'514.45	
620.501.04	Sistemazione Via Corogna	18'997.05				11'016.00	
620.501.11	Sist. Via Orbello bassa					350.00	
620.501.24	Sist. Via Rotondello, Via al Tiro e Via Cantonale	33'140.55					
620.501.26	Sist. stradale Via Cantonale 1a+2a tappa	42'331.70		1'000'000.00		32'492.05	
620.501.27	Piano mobilità aziendale presso aree lavorati. A-C						
620.501.28	Cacitoie e paviment. Via Piantelli						
620.501.29	Pavim. fonoassorbente 2019-2022	12'075.45					
620.501.30	Stazione sollevamento USTRA						
620.501.51	Migliorie, estens. e potenzi. illum. pubblica	12'322.15		15'000.00		539.15	
620.501.57	migl. LED illum. pubbl. 2016-2019	55'377.45		120'000.00		169'857.30	
620.503.05	Magazzino interventi sicurezza	47'847.29		61'000.00		36'570.63	
620.503.07	Perizie edifici pubblici						
620.506.13	Attrezzatura UTC						
620.506.14	Veicolo multiuso UTC	191'439.65		170'000.00		39'597.00	
620.506.15	Nuovo veicolo UTC						
620.522.01	Contributo Consorzio strada Arbedo-Monti di Cò			20'000.00		20'000.00	
	ENTRATE INVESTIMENTI BENI AMMINISTRATIVI						
620.601.01	Partecip. Metanord SA Prati dei Mulini				30'000.00		15'213.10
620.610.11	C. migl. Via Orbello Bassa						
620.610.12	C. migl. Via Cantonale						
620.661.06	Sussidio cantonale FER				200'000.00		
620.661.07	Sussidio PAB Via Cantonale				220'000.00		
620.661.08	Sussidio mobilità aziendale		60'594.00				227'709.00

	Consuntivo 2018		Preventivo 2018		Consuntivo 2017	
	Spese	Ricavi	Spese	Ricavi	Spese	Ricavi
<i>Totale ricavi correnti</i>		60'594.00		450'000.00		242'922.10
<i>Totale spese correnti</i>	481'219.54		1'496'000.00		397'308.58	
Saldo		420'625.54		1'046'000.00		154'386.48
650 TRAFFICO REGIONALE						
USCITE INVESTIMENTI BENI AMMINISTRATIVI						
650.561.01 Contributi Piano Traffico Bellinzonese					517'516.95	
650.561.02 Stazione FFS-Tilo	9'857.60				4'382.20	
650.561.03 Partecipazione 2015 al PTB e PAB	174'382.20		174'000.00		10'000.00	
650.561.04 Ciclopista traffico regionale ex-Retica						
ENTRATE INVESTIMENTI BENI AMMINISTRATIVI						
650.661.04 Sussidio PAB Via Stazione						335'000.00
<i>Totale ricavi correnti</i>						335'000.00
<i>Totale spese correnti</i>	184'239.80		174'000.00		531'899.15	
Saldo		184'239.80		174'000.00		196'899.15

		Consuntivo 2018		Preventivo 2018		Consuntivo 2017	
		Spese	Ricavi	Spese	Ricavi	Spese	Ricavi
7	PROTEZIONE AMBIENTE E SISTEMAZIONE TER						
710	ELIMINAZIONE ACQUE LURIDE						
	USCITE INVESTIMENTI BENI AMMINISTRATIVI						
710.501.11	Canaliz. Via Cantonale	8'745.50					
710.501.13	Canaliz. zona industriale	9'139.85					
710.501.29	Canaliz. fonoassorbente 2019-2022						
	ENTRATE INVESTIMENTI BENI AMMINISTRATIVI						
710.610.02	Contributi costruzione canalizzazioni		17'885.35		80'000.00		
710.661.01	Diversi sussidi cantonali per fognature						
	<i>Totale ricavi correnti</i>		17'885.35		80'000.00		
	<i>Totale spese correnti</i>	17'885.35		80'000.00			
	Saldo						
720	ELIMINAZIONE RIFIUTI						
	USCITE INVESTIMENTI BENI AMMINISTRATIVI						
720.503.01	Migliorie/automazione Centro rifiuti S. Paolo						
	<i>Totale ricavi correnti</i>						
	<i>Totale spese correnti</i>						
	Saldo						
750	ARGINATURE						
	USCITE INVESTIMENTI BENI AMMINISTRATIVI						
750.501.05	Argini fiume Ticino e Moesa						
	ENTRATE INVESTIMENTI BENI AMMINISTRATIVI						
750.610.01	Contributi di miglioria S. forest-Traversagna	134'950.70				200'453.95	

	Consuntivo 2018		Preventivo 2018		Consuntivo 2017	
	Spese	Ricavi	Spese	Ricavi	Spese	Ricavi
INVESTIMENTI						
750.610.05 CM argini fiume Ticino e Moesa		59'714.55				390'871.15
750.661.02 Sussidi argini fiume Ticino e Moesa						
<i>Totale ricavi correnti</i>		59'714.55			200'453.95	390'871.15
<i>Totale spese correnti</i>	134'950.70				190'417.20	
Saldo		75'236.15				
790 SISTEMAZIONE DEL TERRITORIO						
USCITE INVESTIMENTI BENI AMMINISTRATIVI						
790.581.08 Pianificazione Castione	559.45				1'935.60	
ENTRATE INVESTIMENTI BENI AMMINISTRATIVI						
790.661.07 Sussidi nuovo PR Castione						
<i>Totale ricavi correnti</i>						
<i>Totale spese correnti</i>	559.45				1'935.60	
Saldo		559.45				1'935.60

		Consuntivo 2018		Preventivo 2018		Consuntivo 2017	
		Spese	Ricavi	Spese	Ricavi	Spese	Ricavi
8	INVESTIMENTI						
	ECONOMIA PUBBLICA						
810	SELVICULTURA						
	USCITE INVESTIMENTI BENI AMMINISTRATIVI						
810.505.01	Progetto selviculturale Cascine	40'260.35				3'391.45	
	ENTRATE INVESTIMENTI BENI AMMINISTRATIVI						
810.661.01	Sussidi Selvicoltura Cascine						
	<i>Totale ricavi correnti</i>						
	<i>Totale spese correnti</i>	40'260.35				3'391.45	
	Saldo		40'260.35				
830	TURISMO						
	USCITE INVESTIMENTI BENI AMMINISTRATIVI						
830.575.01	Contributo a UTOE Capanna Gesero			50'000.00			
	<i>Totale ricavi correnti</i>						
	<i>Totale spese correnti</i>			50'000.00			
	Saldo				50'000.00		

		Consuntivo 2018		Preventivo 2018		Consuntivo 2017	
		Spese	Ricavi	Spese	Ricavi	Spese	Ricavi
9	FINANZE E IMPOSTE						
990	ALTRO						
	ENTRATE INVESTIMENTI BENI AMMINISTRATIVI						
	990.681.01 Ammortamento terreni		2'000.00				3'000.00
	990.681.02 Ammortamenti opere genio civile		527'968.45				596'879.65
	990.681.03 Ammortamenti costruzioni edili		737'875.69				726'883.58
	990.681.04 Ammortamenti mobili, macchine, attrezzi, veicoli, ec		49'367.40				54'717.00
	990.681.05 Ammortamenti contributi per investimenti		288'239.80				265'899.15
	990.681.06 Ammortamenti altri investimenti		34'819.80				75'327.05
	990.681.10 Ammortamenti diversi						
	990.682.10 Ammortamenti supplementari						
	<i>Totale ricavi correnti</i>		1'640'271.14				1'722'706.43
	<i>Totale spese correnti</i>					1'722'706.43	
	Saldo	1'640'271.14					

CONSUNTIVO 2018 Controllo dei crediti

conto	descrizione conto	descrizione credito	credito votato	data credito	utilizzato all'1.1	uscite anno	uscite totali	credito residuo	bilancio
020.506.01	Sito internet Comune		50'000.00	25.01.2017	15'120.00	17'927.75	33'047.75	16'952.25	
090.503.04	Sost. imp. tec. sala CC		140'000.00	18.12.2017				140'000.00	
090.503.07	Perizie edifici pubblici		6'150.00	17.12.2018	-272'060.00		-272'060.00	6'150.00	
090.661.06	Sussidio cantonale FER				287'180.00	17'927.75	-239'012.25	435'162.25	
100.581.12	Riforma misuraz. uffic.		90'000.00	06.06.2011	80'000.00	80'000.00	80'000.00	10'000.00	
100.610.01	Part. privati a Mis. uff.				80'000.00		80'000.00	10'000.00	
200.503.02	Prog. quart. scolastico		150'000.00	29.11.2013	158'715.37	66'091.75	224'807.12	555'192.88	
200.503.03	Sist. piaz. e post. SIA		630'000.00	28.05.2018					
200.503.07	Perizie edifici pubblici		77'000.00	14.06.2017	3'630.80	16'822.80	20'453.60	56'546.40	
210.503.06	Ris. centrale term. SEA		3'800.00	17.12.2018				3'800.00	
210.503.07	Perizie edifici pubblici		456'000.00	18.12.2017	20'520.00	371'406.40	391'926.40	64'073.60	
210.661.06	Sussidio cantonale FER		4'850.00	17.12.2018		-150'000.00	-150'000.00	4'850.00	
					182'866.17	304'320.95	487'187.12	834'462.88	
310.501.01	Restauro "strada romana"		40'000.00	28.08.2017	3'078.00	36'393.70	39'471.70	528.30	
330.501.02	Ristr. parco giochi Moesa		60'000.00	21.12.2015	51'827.05	6'732.35	58'559.40	1'440.60	
330.661.05	Sus. ristruttur. parco Moes								
340.501.04	Prog. sist. Centro sport.		35'000.00	25.01.2017	27'001.65	3'975.10	30'976.75	4'023.25	
					81'906.70	47'101.15	129'007.85	5'992.15	
620.501.01	Studio zona 30 km/h		71'500.00	14.06.2017	63'072.00	1'913.30	64'985.30	1'006'514.70	
620.501.02	Pavim. Prati dei Mulini		1'000'000.00	28.05.2018					
620.501.04	Sistemaz. Via Corogna		310'000.00	25.01.2017	53'514.45	65'774.95	119'289.40	190'710.60	
			54'500.00	14.06.2017	11'016.00	18'997.05	30'013.05	884'486.95	
			860'000.00	28.05.2018					
620.501.24	Sist. Via Rotondello, ...		543'500.00	09.12.2014	431'835.35	33'140.55	464'975.90	78'524.10	
620.501.26	Sist. Via Cantonale 1a+2a		970'000.00	21.12.2015	121'436.80	42'331.70	163'768.50	1'888'231.50	
			1'022'000.00	21.12.2015					
			60'000.00	28.05.2018					
620.501.27	Piano mobilità aziendale		53'700.00	28.05.2018				53'700.00	
620.501.28	Pavim. Via Piantelli		145'700.00	16.10.2018				145'700.00	

CONSUNTIVO 2018

Controllo dei crediti

conto	descrizione conto	descrizione credito	credito votato	data credito	utilizzato all'1.1	uscite anno	uscite totali	credito residuo	bilancio
620.501.29	Pavim. fonas. 2019-2022		2'940'000.00	17.12.2018		12'075.45	12'075.45	2'927'924.55	
620.501.30	Stazione sollev. USTRA		183'353.75	17.12.2018				183'353.75	
620.501.51	Migl. illum. pubbl.		30'000.00	28.02.2013	85'533.65	12'322.15	97'855.80	52'144.20	
			30'000.00	29.11.2013					
			30'000.00	21.12.2015					
			30'000.00	18.12.2017					
			30'000.00	17.12.2018					
620.501.57	migl. LED ill. pub. 16-19		840'000.00	21.12.2015	285'692.70	55'377.45	341'070.15	498'929.85	
620.503.05	Magazzino interventi sic.		105'000.00	25.01.2017	36'570.63	47'847.29	84'417.92	20'582.08	
620.503.07	Perizie edifici pubblici		2'200.00	17.12.2018				2'200.00	
620.506.14	Veicolo multiuso UTC		170'000.00	17.12.2017		191'439.65	191'439.65	-21'439.65	
620.506.15	Nuovo veicolo UTC		70'000.00	17.12.2018				70'000.00	
620.522.01	Contr. Cons.strada Mti Cò		1'740'000.00	01.01.2001	2'115'000.00		2'115'000.00	25'000.00	
			60'000.00	02.05.2001					
			340'000.00	29.09.2003					
620.601.01	Metanord x Prati Mulini		200'000.00	06.06.2011	-185'651.25			14'348.75	
620.610.11	C. migl. Via Orbellio Bass								
620.610.12	C. migl. Via Cantonale								
620.661.06	Sussidio cantonale FER				-570'398.00	-60'594.00	-630'992.00	630'992.00	
620.661.07	Sussidio PAB Via Cantonal								
620.661.08	Sussidio mobilità azienda								
650.561.01	Contrib. PT Bellinzonese		448'500.00	31.12.2004	950'409.70		950'409.70	38'890.30	
			149'500.00	28.11.2005					
			71'300.00	14.12.2009					
			160'000.00	27.06.2013					
			160'000.00	29.11.2013					
650.561.02	Stazione FFS-Tilo		1'809'000.00	14.06.2010	1'444'323.20	9'857.60	1'454'180.80	-234'180.80	
			-589'000.00	21.12.2015					
650.561.03	Part. 2015 al PTB e PAB		241'000.00	09.12.2015	174'382.20	174'382.20	348'764.40	697'528.80	
			241'000.00	21.12.2015					
			564'293.20	18.12.2017					
650.661.04	Sussidio PAB Via Stazione				-335'000.00			335'000.00	
					6'863'835.93	604'865.34	5'286'602.77	9'489'141.68	
710.501.11	Canaliz. Via Cantonale		139'500.00	09.12.2014	111'666.05	8'745.50	120'411.55	19'088.45	
710.501.13	Canaliz. zona industriale		379'000.00	17.12.2018		9'139.85	9'139.85	369'860.15	
710.501.29	Canaliz. fono. 2019-2022		630'000.00	17.12.2018				630'000.00	
710.610.02	Contrib.costruz.canaliz.				-11'263'366.33	-17'885.35	-11'281'251.68	11'281'251.68	
710.661.01	Diversi suss.cant.fogna				-1'121'271.00		-1'121'271.00	1'121'271.00	

CONSUNTIVO 2018 Controllo dei crediti

conto	descrizione conto	descrizione credito	credito votato	data credito	utilizzato all'1.1	uscite anno	uscite totali	credito residuo	bilancio
750.501.05	Argini fiume Ticino e Moe		47'500.00	12.01.2012	653'418.60	134'950.70	788'369.30	609'130.70	
750.610.01	Contr.migl. S.for-Travers		1'350'000.00	18.05.2015	-196'676.35	-59'714.55	-196'676.35	196'676.35	
750.610.05	CM argini Ticino e Moesa				-390'871.15		-59'714.55	59'714.55	
750.661.02	Suss arg. fiume TI/Moesa				298'155.25	559.45	-390'871.15	390'871.15	
790.581.08	Planificazione Castione		100'000.00	14.05.2009			298'714.70	131'285.30	
			140'000.00	14.12.2010					
			90'000.00	06.06.2011					
			100'000.00	17.12.2018					
			25'000.00	14.05.2009	-60'214.00		-60'214.00	-35'214.00	
790.661.07	Sussidi nuovo PR Castione				14'095'638.73	75'795.60	-11'893'363.33	14'773'935.33	
810.505.01	Prog. Selvi. Cascine		395'000.00	14.05.2009	297'998.01	40'260.35	338'258.36	56'741.64	
810.661.01	Suss. Selvi. Cascine				-286'685.60		-286'685.60	286'685.60	
830.575.01	Contr. a UTOE Cap. Gesero		50'000.00	14.06.2017	584'683.61	40'260.35	51'572.76	393'427.24	
990.681.01	Ammortamento terreni				-484'778.46	-2'000.00	-486'778.46	486'778.46	
990.681.02	Ammortamenti opere g.civ				-11'939'360.13	-527'968.45	-12'467'328.58	12'467'328.58	
990.681.03	Ammortamenti costr.edili				-20'189'238.78	-737'875.69	-20'927'114.47	20'927'114.47	
990.681.04	Ammort. mob.macc.ecc.				-1'538'316.25	-49'367.40	-1'587'683.65	1'587'683.65	
990.681.05	Ammortam.contr.x invest.				-2'789'656.40	-288'239.80	-3'077'896.20	3'077'896.20	
990.681.06	Ammortam.altri investim.				-1'209'699.69	-34'819.80	-1'244'519.49	1'244'519.49	
990.681.10	Ammortamenti diversi				-1'101'109.00		-1'101'109.00	1'101'109.00	
990.682.10	Ammortamenti straord.				-1'770'000.00		-1'770'000.00	1'770'000.00	
					41'022'158.71	-1'640'271.14	-42'662'429.85	42'662'429.85	
					63'198'269.85	-550'000.00	-48'760'434.93	68'604'551.38	



COMUNE DI ARBEDO-CASTIONE
MUNICIPIO

4. BILANCIO COMUNE

	Sostanza iniziale 01.01.2018	Variazioni aumento	Variazioni diminuzione	Sostanza finale 31.12.2018
ATTIVO	37'223'269.71	65'955'491.99	63'919'269.65	39'259'492.05
<i>BENI PATRIMONIALI</i>	24'607'269.71	64'577'026.95	61'990'804.61	27'193'492.05
LIQUIDITA'	4'731'907.92	41'181'046.36	39'731'896.38	6'181'057.90
Cassa comunale	3'390.80	121'928.95	123'045.75	2'274.00
Cassa UCA	510.00		220.00	290.00
Conto corrente postale 65-610-6	748'748.82	21'764'320.86	20'225'722.69	2'287'346.99
Conto corrente postale n. 65-4099-6	9'570.60	5'538.65	10'079.75	5'029.50
CCP 92-885315-9	501'801.50		150'000.00	351'801.50
CCP 92-969997-2	501'801.50		150'000.00	351'801.50
CCP 92-2097-0	400'000.00		150'000.00	250'000.00
CCP 92-14012-0	501'801.50		150'000.00	351'801.50
Conto corrente postale n. 65-782815-0	2.50	1'852.56		1'855.06
Conto corrente postale PVR 01-38468-6	2'044'277.25	13'772'484.89	13'772'484.89	2'544'154.25
cc Banca Raiffeisen n.5480.75	20'003.45	5'500'000.00	5'000'123.00	34'703.60
cc Banca Raiffeisen n.5480.30		14'920.45	220.30	
CREDITI	8'574'225.96	22'942'296.76	21'557'772.40	9'958'750.32
Anticipi diversi a terzi	70'871.15	285'096.90	349'661.15	6'306.90
Contropartita trapassi		199'906.45	199'906.45	
cc Comune-Stato		5'099'743.35	5'099'743.35	
cc Comune-AAP	971'947.97	1'888'100.97	1'673'342.77	1'186'706.17
Debitori imposte 2000		2'903.55	2'903.55	
Debitori imposte 2001		472.50	472.50	
Debitori imposte 2003	17'662.70		17'662.70	
Debitori imposte 2004	44'166.35	179.50	44'345.85	
Debitori imposte 2005	12'592.70		12'592.70	
Debitori imposte 2006	4'023.80		4'023.80	
Debitori imposte 2007		163.35	163.35	
Debitori imposte 2008	458.00	3'209.25	3'667.25	
Debitori imposte 2009		329.95	329.95	
Debitori imposte 2010	15'693.60	140.80	140.80	15'693.60
Debitori imposte 2011	15'853.20	662.00	2'186.85	14'328.35
Debitori ICo 2012	52'857.80	17'000.85	59'274.70	10'583.95
Debitori ICo 2013	93'708.15	18'806.05	77'720.55	34'793.65

	Sostanza iniziale 01.01.2018	Variazioni aumento	Variazioni diminuzione	Sostanza finale 31.12.2018
112.14	144'764.60	227'707.65	327'233.20	45'239.05
112.15	719'871.45	218'929.75	514'630.55	424'170.65
112.16	2'329'542.70	368'639.15	1'845'569.40	852'612.45
112.17	3'569'656.20	319'140.25	1'022'339.40	2'866'457.05
112.18	-2'500.00	10'544'910.05	6'533'159.89	4'009'250.16
112.19			17'500.00	-17'500.00
115.01	722.60			722.60
115.04	1'275.95	10'713.30	10'975.30	1'013.95
115.05	46'824.75	107'451.80	107'112.55	47'164.00
115.06	2'590.00	22'420.00	25'010.00	
115.07		8'320.00	7'910.00	410.00
115.08		39'050.00	34'800.00	4'250.00
115.09	864.00	2'229.40	1'725.60	1'367.80
115.10	62.30	178.30	240.60	
115.11		145.80	145.80	
115.12	1'296.00	418.05	1'714.05	
115.13	148.45	432.60	581.05	
115.14	674.79	2'361.15	621.40	2'414.54
115.15	4'315.55	2'850.60	4'132.75	3'033.40
115.16	3'599.35	5'721.00	7'687.45	1'632.90
115.17	14'106.35	14'955.25	19'917.95	9'143.65
115.18		233'602.11	223'328.21	10'273.90
115.19	736.65	39.80	776.45	
115.21	516.45		516.45	
115.23	169.15		169.15	
115.24	379.30	685.60	240.35	824.55
115.25	594.55	108.20	341.40	361.35
115.26	1'146.65		5.20	1'141.45
115.27	156'808.45	9'561.20	164'454.40	1'915.25
115.28		385'879.15	186'953.15	198'926.00
115.30	3'790.45		3'790.45	
115.32	702.65			702.65
115.33		8'178.00	2'726.00	5'452.00
115.34	5'798.35	683.80	5'992.55	489.60
115.35	999.20	3'210.40	4'042.05	167.55
115.36	12'910.10	16'323.45	25'381.80	3'851.75
115.37	1'978.35	89'754.60	88'594.05	3'138.90

	Sostanza iniziale 01.01.2018	Variazioni aumento	Variazioni diminuzione	Sostanza finale 31.12.2018
14	10'016'000.00	1'153'405.44	1'605'405.44	9'564'000.00
	INVESTIMENTI IN BENI AMMINISTRATIVI			
140.01	42'000.00		2'000.00	40'000.00
141.01	3'317'000.00	210'626.70	447'626.70	3'080'000.00
141.02		17'885.35	17'885.35	
141.03	132'000.00	67'699.60	79'699.60	120'000.00
141.12	70'000.00		10'000.00	60'000.00
141.13	40'000.00		4'000.00	36'000.00
141.14	17'000.00		2'000.00	15'000.00
141.15	160'000.00	134'950.70	99'950.70	195'000.00
141.16	5'000.00		5'000.00	
141.17	3'000.00			3'000.00
143.01	1'090'000.00		66'000.00	1'024'000.00
143.03	1'900'000.00	82'914.55	252'914.55	1'730'000.00
143.04	2'510'000.00	371'406.40	491'406.40	2'390'000.00
143.05	80'000.00	3'975.10	8'975.10	75'000.00
143.06	100'000.00		10'000.00	90'000.00
143.07	120'000.00	6'732.35	26'732.35	100'000.00
143.08	115'000.00		10'000.00	105'000.00
143.10	2'150'000.00	47'847.29	21'847.29	2'41'000.00
146.01	15'000.00	17'927.75	7'927.75	25'000.00
146.05	46'000.00	191'439.65	22'439.65	215'000.00
146.09	39'000.00		19'000.00	20'000.00
16	2'556'000.00	184'239.80	288'239.80	2'452'000.00
	CONTRIBUTI PER INVESTIMENTI			
161.01	450'000.00		74'382.20	550'000.00
161.02	958'000.00	174'382.20	97'857.60	870'000.00
161.03	10'000.00			10'000.00
162.03	380'000.00		40'000.00	340'000.00
162.04	460'000.00		40'000.00	420'000.00
164.01	60'000.00		15'000.00	45'000.00
165.01	238'000.00		21'000.00	217'000.00
165.02				
17	44'000.00	40'819.80	34'819.80	50'000.00
	ALTRE USCITE ATTIVATE			
171.02	30'000.00		15'000.00	15'000.00
	Riforma misurazione ufficiale			

	Sostanza iniziale 01.01.2018	Variazioni aumento	Variazioni diminuzione	Sostanza finale 31.12.2018
PASSIVO	37'223'269.71	18'579'208.80	16'542'986.46	39'259'492.05
<i>CAPITALE DI TERZI</i>	29'781'186.06	17'822'393.43	15'972'899.92	31'630'679.57
20 IMPEGNI CORRENTI	1'604'177.61	11'528'693.51	11'920'391.67	1'212'479.45
200.03 Creditori AVS		734'308.95	734'308.95	
200.04 Creditori CP		646'119.10	646'119.10	
200.05 Creditori AINF-CM		139'166.35	139'166.35	
200.10 Creditori diversi	742'535.23	19'990.35	742'535.23	19'990.35
200.67 Creditori 2017	567'673.18		567'673.18	
200.68 Creditori 2018		8'051'949.54	6'928'692.09	1'123'257.45
206.01 cc Stato-Comune	248'094.15		248'094.15	
206.02 cc AAP-Comune		1'673'342.77	1'673'342.77	
209.01 Impegni verso lo Stato per patenti		51'080.00	51'080.00	
209.02 Impegni verso Stato diversi (SPAAS, ecc.)	1'150.00	950.00	1'000.00	1'100.00
209.03 Impegni verso Stato licenze edilizie	10'255.00	49'007.20	53'662.20	5'600.00
209.04 Impegni verso commissione culturale		14'700.15		34'703.60
209.05 Impegni verso conto assegni	20'003.45			
209.06 Impegni verso Stato controlli combustione		128'378.40	115'016.95	27'828.05
209.10 Impegni diversi	14'466.60	19'700.70	19'700.70	
209.20 IVA dovuta rifiuti				
22 DEBITI A MEDIO ED A LUNGO TERMINE	26'000'000.00	3'000'000.00	3'000'000.00	26'000'000.00
221.03 Prestito CCP 11-26 2.13%	4'000'000.00			4'000'000.00
221.04 Prestito Suva 1.59% 13-25 4 mio	4'000'000.00			4'000'000.00
221.05 Prestito CCP 15-25 0.47%	8'000'000.00			8'000'000.00
221.06 Prestito Suva 15-25 0.54%	4'000'000.00			4'000'000.00
221.07 Prestito BCN 2019 -0.20%	3'000'000.00	3'000'000.00		3'000'000.00
223.02 Prestito CCP 08-18 3.24%	3'000'000.00			3'000'000.00
223.03 Prestito CCP 08-23 3.33%				
23 DEBITI PER GESTIONI SPECIALI	409'112.48	71'960.95	84'130.95	396'942.48
231.01 Fondo pensionamento anticipato	150'417.00	56'000.00	24'257.00	182'160.00
231.02 Fondo ore straordinarie dipendenti	90'714.80		57'723.95	32'990.85
233.03 Fondo culturale comunale	167'980.68	15'960.95	2'150.00	181'791.63

	Sostanza iniziale 01.01.2018	V a r i a z i o n e diminuzione		Sostanza finale 31.12.2018
		aumento		
24	ACCANTONAMENTI			
241.01	Acc. canaliz. zona J1	1'754'236.40	17'885.35	2'561'930.07
241.02	Acc. fondo Campo da Tennis	1'754'236.40	17'885.35	2'533'930.07
				28'000.00
25	TRANSITORI PASSIVI			
250.01	Transitori passivi per interessi prestiti	1'467'502.57	950'491.95	1'459'327.57
259.10	Transitori passivi diversi	146'962.50	172'612.50	146'962.50
		1'320'540.07	777'879.45	1'312'365.07
	<i>FINANZIAMENTI SPECIALI</i>	270'834.00	220'834.00	1'227'800.00
28	IMPEGNI VERSO FINANZIAMENTI SPECIALI	270'834.00	220'834.00	1'227'800.00
280.01	Impegni verso fondo man. straord. canalizzazioni	50'000.00		1'180'000.00
282.01	Impegni verso fondo contr.sostit.costr.posteggi			47'800.00
283.01	Impegni verso fondo contr.sost.costr. rifugi PCI			
285.01	Fondo energie rinnovabili (FER)	220'834.00	220'834.00	
	<i>CAPITALE PROPRIO</i>	485'981.37	349'252.54	6'401'012.48
29	CAPITALE PROPRIO	485'981.37	349'252.54	6'401'012.48
290.01	Avanzi d'esercizio riportati	349'252.54		6'264'283.65
291.01	Avanzo d'esercizio anno corrente	136'728.83	349'252.54	136'728.83

	Sostanza iniziale 01.01.2018	Variazioni aumento diminuzione	Sostanza finale 31.12.2018
TOTALE ATTIVO			39'259'492.05
TOTALE PASSIVO			39'259'492.05



COMUNE DI ARBEDO-CASTIONE
MUNICIPIO

CONSUNTIVO AZIENDA ACQUA POTABILE



COMUNE DI ARBEDO-CASTIONE
MUNICIPIO

5. CONSUNTIVO PER NATURA

GESTIONE CORRENTE		Consuntivo 2018	Preventivo 2018	Consuntivo 2017
3	SPESE CORRENTI	614'068.40	629'200.00	585'356.40
31	SPESE PER BENI E SERVIZI	231'902.00	251'200.00	220'603.25
310	Materiale d'ufficio, scolastico e stampati	700.00	700.00	700.00
311	Acquisto mobili, macchine, veicoli ed attrezzature	2'799.40	500.00	1'035.90
312	Acqua, energia e combustibili	2'543.20	2'500.00	3'150.95
313	Materiale di consumo	23'248.50	17'800.00	22'039.70
314	Manutenzione stabili e strutture (prestazione di terzi)	44'482.00	44'000.00	43'717.45
315	Manutenzione mobili, macchine, veicoli ed attrezzature (prestazione di t	23'845.95	25'100.00	24'547.40
316	Locazioni, affitti, noleggi e tasse d'utilizzazione	8'630.00	5'600.00	5'630.00
318	Servizi ed onorari	116'676.30	153'300.00	117'854.70
319	Altre spese per beni e servizi	8'976.65	1'700.00	1'927.15
32	INTERESSI PASSIVI	83'224.22	80'700.00	82'693.00
321	Interessi passivi per debiti a breve scadenza	26'074.22	15'000.00	16'993.00
322	Interessi passivi per debiti a media ed a lunga scadenza	57'150.00	65'700.00	65'700.00
33	AMMORTAMENTI	294'203.98	293'000.00	277'590.15
330	Su beni patrimoniali	1'196.03	1'000.00	1'576.95
331	Su beni amministrativi: ammortamenti ordinari	293'007.95	292'000.00	276'013.20
332	Su beni amministrativi: ammortamenti supplementari			
35	RIMBORSI AD ENTI PUBBLICI	268.20		
352	Comuni e consorzi comunali	268.20		
36	CONTRIBUTI PROPRI	4'470.00	4'300.00	4'470.00
365	Istituzioni private	4'470.00	4'300.00	4'470.00
38	VERSAMENTI A FINANZIAMENTI SPECIALI			
380	Accantonamenti per la manutenzione straordinaria delle canalizzazioni			

GESTIONE CORRENTE		Consuntivo 2018	Preventivo 2018	Consuntivo 2017
4	RICAVI CORRENTI	635'379.65	634'200.00	595'251.23
42	REDDITI DELLA SOSTANZA		200.00	346.75
420	Interessi da banche			
421	Crediti		200.00	346.75
427	Redditi immobiliari dei beni amministrativi			
43	RICAVI PER PRESTAZIONI, VENDITE, TASSE, DIRITTI E MULTE	635'379.65	634'000.00	594'904.48
431	Tasse per servizi amministrativi	334.25	700.00	1'082.25
434	Altre tasse d'utilizzazione e servizi	594'326.05	556'400.00	540'206.10
436	Rimborsi	120.00	1'800.00	1'212.75
437	Multe			900.00
438	Prestazioni proprie per investimenti		20'000.00	4'000.00
439	Altri ricavi per prestazioni e vendite	40'599.35	55'100.00	47'503.38
48	PRELEVAMENTI DA FINANZIAMENTI SPECIALI			
480	Accantonamenti per la manutenzione straordinaria delle canalizzazioni			



COMUNE DI ARBEDO-CASTIONE
MUNICIPIO

6. GESTIONE CORRENTE

	Consuntivo 2018		Preventivo 2018		Consuntivo 2017	
	Spese	Ricavi	Spese	Ricavi	Spese	Ricavi
GESTIONE CORRENTE						
1 AZIENDA ACQUA POTABILE netto ricavi	614'068.40 21'311.25	635'379.65	629'200.00 5'000.00	634'200.00	585'356.40 9'894.83	595'251.23
TOTALE SPESE E RICAVI PREVISIONE D'ESERCIZIO RISULTATO D'ESERCIZIO TOTALI	614'068.40 21'311.25 635'379.65	635'379.65 635'379.65	629'200.00 5'000.00 634'200.00	634'200.00 634'200.00	585'356.40 9'894.83 595'251.23	595'251.23 595'251.23

		Consuntivo 2018		Preventivo 2018		Consuntivo 2017	
		Spese	Ricavi	Spese	Ricavi	Spese	Ricavi
1	gestione corrente						
	AZIENDA ACQUA POTABILE						
110	AMMINISTRAZIONE						
	SPESE CORRENTI						
	110.310.01 Acquisto materiale di cancelleria	700.00		700.00		700.00	
	110.318.01 Spese postali	900.00		900.00		900.00	
	110.318.02 Spese esecutive			900.00		859.55	
	110.318.03 Consulenze specialistiche	350.00		200.00			
	110.318.04 A Comune per servizi amministrazione	12'000.00		12'000.00		12'000.00	
	110.318.10 Revisione dei conti	1'000.00		1'000.00		1'000.00	
	110.319.10 Altre spese	8'876.65		1'500.00		1'927.15	
	110.365.10 Contributi a diverse associazioni	4'470.00		4'300.00		4'470.00	
	RICAVI CORRENTI						
	110.431.01 Tasse d'esazione		334.25		700.00		1'082.25
	110.436.01 Ricupero spese esecutive				600.00		448.30
	110.437.01 Multe						900.00
	110.439.20 Sconti a fornitori		374.65		100.00		101.45
	Totale ricavi correnti		708.90		1'400.00		2'532.00
	Totale spese correnti	28'296.65		21'500.00		21'856.70	
	Saldo		27'587.75		20'100.00		19'324.70
120	ESERCIZIO						
	SPESE CORRENTI						
	120.311.01 Acquisto contatori	2'799.40		500.00		462.95	
	120.311.02 Acquisto attrezzatura	148.15		300.00		572.95	
	120.312.01 Energia serbatoio	1'795.05		1'600.00		257.45	
	120.312.02 Energia stazione pompe	17'703.00		15'000.00		2'293.50	
	120.313.01 Materiale di consumo per man. rete e impianti	1'589.75		800.00		18'748.10	
	120.313.02 Materiale di consumo per manut. attrezzature, ecc.					1'448.15	

	Consuntivo 2018		Preventivo 2018		Consuntivo 2017	
	Spese	Ricavi	Spese	Ricavi	Spese	Ricavi
GESTIONE CORRENTE						
120.313.10 Diverso materiale di consumo	3'955.75		1'800.00		1'843.45	
120.314.01 Manutenzione serbatoio e impianti	40'083.45		15'000.00		27'108.50	
120.314.02 Manutenzione rete di distribuzione	4'398.55		24'000.00		16'608.95	
120.314.03 Manutenzione captazione			3'000.00			
120.315.01 Manutenzione contatori	23'845.95		25'000.00		24'547.40	
120.315.02 Manutenzione attrezzatura			100.00			
120.316.01 Affitto terreni						
120.316.02 Affitto impianti	8'630.00		5'600.00		5'630.00	
120.318.03 Consulenze specialistiche			5'000.00		8'390.15	
120.318.04 Telegestione	25'000.00		25'000.00		25'000.00	
120.318.05 A Comune per servizi Ufficio tecnico	72'200.00		100'000.00		66'100.00	
120.318.06 Assicurazioni	1'444.40		1'500.00		1'426.30	
120.318.07 AMB - catasto acquedotto	1'800.00		4'900.00		900.00	
120.318.11 Spese Swisscom	234.45		300.00		281.65	
120.318.18 Assicurazione veicoli	1'347.40					
120.319.10 Altre spese	100.00		200.00			
120.380.01 Accantonamento per manutenzioni straordinarie						
RICAVI CORRENTI						
120.436.03 Rimborsi per lavori a privati soggetti a IVA		120.00		1'200.00		320.00
120.436.10 Rimborsi diversi						444.45
120.438.10 DL investimenti recuperata				20'000.00		4'000.00
120.480.01 Prelevamento da fondo manutenzioni straordinarie						
<i>Totale ricavi correnti</i>		120.00		21'200.00		4'764.45
<i>Totale spese correnti</i>	207'075.30		229'600.00		201'619.50	196'855.05
Saldo		206'955.30		208'400.00		
GESTIONE PATRIMONIO						
130 SPESE CORRENTI						
130.318.07 Spese emissione prestiti						
130.318.08 Spese e commissioni ccb e ccp	120.00		100.00		61.50	
130.321.01 Interessi ccb e ccp						

	Consuntivo 2018		Preventivo 2018		Consuntivo 2017	
	Spese	Ricavi	Spese	Ricavi	Spese	Ricavi
GESTIONE CORRENTE						
130.321.02 Interessi cc interni	26'074.22		15'000.00		16'993.00	
130.322.01 Interessi prestito liquidità						
130.322.05 Prestito CCP 08-18 3.24%	23'850.00		32'400.00		32'400.00	
130.322.06 Prestito CCP 08-23 3.33%	33'300.00		33'300.00		33'300.00	
130.330.01 ACB, condoni, ecc.	1'196.03		1'000.00		1'576.95	
130.330.10 Perdite contabili						
130.331.01 Ammortamento terreni						
130.331.02 Ammortamento opere genio civile	192'007.95		197'000.00		182'531.70	
130.331.03 Ammortamento costruzioni edili	18'000.00		18'000.00		18'000.00	
130.331.04 Ammortamento mobili, macchine, ecc.	76'000.00		70'000.00		68'481.50	
130.331.10 Altri ammortamenti	7'000.00		7'000.00		7'000.00	
130.332.10 Ammortamenti straordinari diversi						
RICAVI CORRENTI						
130.420.01 Interessi ccb e ccp						
130.421.01 Interessi di ritardo				200.00		346.75
130.421.02 Interessi cc interni						
130.427.01 Interessi di costruzione						
130.439.01 Recupero crediti abbandonati		747.25				0.08
130.439.10 Utile contabili diversi						
<i>Totale ricavi correnti</i>		<i>747.25</i>		<i>200.00</i>		<i>346.83</i>
<i>Totale spese correnti</i>	<i>377'548.20</i>		<i>373'800.00</i>		<i>360'344.65</i>	<i>359'997.82</i>
Saldo		376'800.95		373'600.00		
150 ALTRO						
SPESE CORRENTI						
150.312.03 Energia Microcentrale	600.00		600.00		600.00	
150.313.01 Materiale di consumo per man.centralina			200.00			
150.314.01 Manutenzione centralina			2'000.00			
150.318.03 Consulenze specialistiche						
RICAVI CORRENTI						

	Consuntivo 2018		Preventivo 2018		Consuntivo 2017	
	Spese	Ricavi	Spese	Ricavi	Spese	Ricavi
150.436.10 Rimborsi diversi						
150.439.01 Vendita energia centralina		39'477.45		55'000.00		47'401.85
<i>Totale ricavi correnti</i>		39'477.45		55'000.00		47'401.85
<i>Totale spese correnti</i>	600.00		2'800.00		600.00	
Saldo	38'877.45		52'200.00		46'801.85	
TASSE						
190						
SPESE CORRENTI						
190.318.09 IVA	280.05		1'500.00		935.55	
190.352.01 Consumo acqua Lumino - convenzione	268.20					
RICAVI CORRENTI						
190.434.01 Tassa consumo		406'227.85		380'000.00		385'265.90
190.434.04 Tassa base		181'668.20		170'000.00		148'510.20
190.434.05 Tassa uso senza contatore		1'430.00		1'400.00		1'430.00
190.434.11 Contributo del Comune		5'000.00		5'000.00		5'000.00
<i>Totale ricavi correnti</i>		594'326.05		556'400.00		540'206.10
<i>Totale spese correnti</i>	548.25		1'500.00		935.55	
Saldo	593'777.80		554'900.00		539'270.55	



COMUNE DI ARBEDO-CASTIONE
MUNICIPIO

7. GESTIONE INVESTIMENTI

	Consuntivo 2018	Preventivo 2018	Consuntivo 2017
INVESTIMENTI			
5 USCITE INVESTIMENTI BENI AMMINISTRATIVI	435'889.95	1'347'000.00	522'803.70
50 INVESTIMENTI IN BENI AMMINISTRATIVI	435'889.95	1'347'000.00	522'803.70
501 Opere del genio civile	435'889.95	1'347'000.00	491'322.20
503 Costruzioni edili			31'481.50
506 Mobili, macchine, veicoli, attrezzature ed installazioni			
509 Altri investimenti in beni amministrativi			

INVESTIMENTI		Consuntivo 2018	Preventivo 2018	Consuntivo 2017
6	ENTRATE INVESTIMENTI BENI AMMINISTRATIVI	331'889.95	48'000.00	344'803.70
61	CONTRIBUTI ED INDENNITA'	38'882.00	42'000.00	59'790.50
610	Contributi d'utilizzazione e indennità per benefici	38'882.00	42'000.00	59'790.50
63	RIMBORSI PER BENI MATERIALI			
631	Opere del genio civile			
66	CONTRIBUTI PER INVESTIMENTI PROPRI		6'000.00	9'000.00
662	Comuni e consorzi comunali		6'000.00	9'000.00
68	RIPORTO DEGLI AMMORTAMENTI	293'007.95		276'013.20
681	Beni amministrativi: ammortamenti ordinari	293'007.95		276'013.20
682	Beni amministrativi: ammortamenti supplementari			

	Consuntivo 2018		Preventivo 2018		Consuntivo 2017	
	Spese	Ricavi	Spese	Ricavi	Spese	Ricavi
INVESTIMENTI						
1 AZIENDA ACQUA POTABILE netto costi	435'889.95	331'889.95 104'000.00	1'347'000.00	48'000.00 1'299'000.00	522'803.70	344'803.70 178'000.00
TOTALE SPESE E RICAVI PREVISIONE D'ESERCIZIO RISULTATO D'ESERCIZIO TOTALI	435'889.95	331'889.95 104'000.00 435'889.95	1'347'000.00	48'000.00 1'299'000.00 1'347'000.00	522'803.70	344'803.70 178'000.00 522'803.70

		Consuntivo 2018		Preventivo 2018		Consuntivo 2017	
		Spese	Ricavi	Spese	Ricavi	Spese	Ricavi
1	INVESTIMENTI						
	AZIENDA ACQUA POTABILE						
160	RETE E IMPIANTI						
	USCITE INVESTIMENTI BENI AMMINISTRATIVI						
160.501.01	Migliorie, estens. e potenz. condotte	351'490.20		37'000.00		29'237.75	
160.501.02	Sost. cond. colleg. tra Arbedo e Castione	29'145.80		660'000.00		16'346.45	
160.501.03	colleg. supporto reciproco Arbedo e Bellinzona	6'820.85					
160.501.12	Sost. cond. Via Cantonale	11'151.05		40'000.00			
160.501.13	Sost. cond. Via al Tiro	2'904.20					
160.501.14	Sost. saracinesche Casione e Via Rotondello	10'607.45		250'000.00		184'782.75	
160.501.15	Sost. cond. Via Stazione e Via Industria	22'739.25		360'000.00		260'955.25	
160.501.16	Sost. cond. Via Molinazzo/Via Cantonale						
160.501.17	Sost. Condotta Via Corogna						
160.501.18	Cond. zona industriale	1'031.15					
160.501.19	Condotte in ghisa grigia Arbedo						
160.501.20	Rifac. allac. e sarac. 2019-2022						
160.501.25	Condotta Orbello bassa						
160.503.22	Nuova stazione di pompaggio San Paolo						
160.506.01	Veicolo incaricato gestione acquedotto					31'481.50	
160.631.10	ENTRATE INVESTIMENTI BENI AMMINISTRATIVI						
160.662.02	Rimborsi per lavori a favore di terzi						
	Sussidio posa idranti			6'000.00			
	<i>Totale ricavi correnti</i>			6'000.00			9'000.00
	<i>Totale spese correnti</i>	435'889.95		1'347'000.00		522'803.70	513'803.70
	Saldo	435'889.95			1'341'000.00		
180	FINANZE						
180.610.01	ENTRATE INVESTIMENTI BENI AMMINISTRATIVI						
	Tasse d'allacciamento		38'882.00		42'000.00		59'790.50

	Consuntivo 2018		Preventivo 2018		Consuntivo 2017	
	Spese	Ricavi	Spese	Ricavi	Spese	Ricavi
INVESTIMENTI						
180.610.02 Ricavi d'investimento straordinari						182'531.70
180.681.01 Ammortamenti terreni		192'007.95				18'000.00
180.681.02 Ammortamento opere genio civile		18'000.00				68'481.50
180.681.03 Ammortamenti costruzioni edili		76'000.00				7'000.00
180.681.04 Ammortamenti mobili, macchine, ecc.		7'000.00				
180.681.10 Ammortamenti diversi						
180.682.10 Ammortamenti straordinari diversi						
<i>Totale ricavi correnti</i>		331'889.95		42'000.00		335'803.70
<i>Totale spese correnti</i>			42'000.00		335'803.70	
Saldo	331'889.95					

CONSUNTIVO 2018

Controllo dei crediti

conto	descrizione conto	descrizione credito	credito votato	data credito	utilizzato all'1.1	uscite anno	uscite totali	credito residuo	bilancio
160.501.01	Migl. condotte		100'000.00	25.01.2017	29'237.75		29'237.75	70'762.25	
160.501.02	Sost. cond. collegamento		420'000.00	25.01.2017	16'346.45	351'490.20	367'836.65	52'163.35	
160.501.03	colleg. Arbedo-Bellinzona		97'000.00	14.06.2017		29'145.80	29'145.80	67'854.20	
160.501.12	Sost. cond. Via Cantonale		112'500.00	09.12.2014	77'649.95	6'820.85	84'470.80	28'029.20	
160.501.13	Sost. cond. Via al Tiro		179'000.00	09.12.2014	121'029.70	11'151.05	132'180.75	46'819.25	
160.501.14	Sost. sarac. Castione/Rot		47'000.00	09.12.2014	40'957.70	2'904.20	43'861.90	3'138.10	
160.501.15	Sost. cond. Stazione/Indu		850'000.00	18.05.2015	543'520.70	10'607.45	554'128.15	295'871.85	
160.501.16	Sost. cond. Molinaz/Canto		909'000.00	21.12.2015	503'268.15	22'739.25	526'007.40	382'992.60	
160.501.17	Sost. Condotta Via Corogn		72'000.00	28.05.2018				72'000.00	
160.501.18	Cond. zona industriale		224'000.00	17.12.2018				224'000.00	
160.501.19	Cond. ghisa grigia Arbedo		1'307'800.00	16.10.2018		1'031.15	1'031.15	1'306'768.85	
160.501.20	Allac. e sarac. 2019-2022		113'000.00	17.12.2018				113'000.00	
160.503.22	Staz. pomp. San Paolo		596'000.00	16.10.2018				596'000.00	
160.631.10	Rimborsi x lavori a terzi				-6'835.05		-6'835.05	6'835.05	
160.662.02	Sussidio posa idranti				-245'500.00		-245'500.00	245'500.00	141.01
180.610.01	Tasse d'allacciamento				-1'683'875.55	-38'882.00	-1'722'757.55	1'722'757.55	141.01
180.610.02	Ricavi d'inves. straord.				-50'000.00		-50'000.00	50'000.00	
180.681.01	Ammortamenti terreni								
180.681.02	Ammort. opere g.civile				-5'899'443.75	-192'007.95	-6'091'451.70	6'091'451.70	141.01
180.681.03	Ammort. costr. edili				-779'623.60	-18'000.00	-797'623.60	797'623.60	143.01
180.681.04	Amm. mobili, macc., ecc.				-637'051.40	-76'000.00	-713'051.40	713'051.40	146.10
180.681.10	Ammortamenti diversi				-163'282.80	-7'000.00	-170'282.80	170'282.80	171.10
180.682.10	Ammort. straord. diversi				-25'000.00		-25'000.00	25'000.00	
					10'822'622.55	104'000.00	-8'054'601.75	13'081'901.75	
					10'822'622.55	104'000.00	-8'054'601.75	13'081'901.75	



COMUNE DI ARBEDO-CASTIONE
MUNICIPIO

8. BILANCIO

	Sostanza iniziale 01.01.2018	Variazioni aumentazione diminuzione		Sostanza finale 31.12.2018
ATTIVO	3'371'211.85	3'473'555.93	3'320'868.78	3'523'899.00
<i>BENI PATRIMONIALI</i>	196'211.85	3'037'665.98	2'988'978.83	2'44'899.00
LIQUIDITA'	40'133.35	661'513.92	649'625.42	52'021.85
Cassa				
Conto corrente postale 65-471-6	40'133.35	94'184.00	82'295.50	52'021.85
CCP PVR		567'329.92	567'329.92	
CREDITI	136'298.10	2'360'046.86	2'319'573.01	176'771.95
Anticipi diversi		4'210.45	4'210.45	
cc Comune-AAP		1'673'342.77	1'673'342.77	
Debitori tasso 2011	1'972.15		1'972.15	
Debitori tasso 2013	182.75			182.75
Debitori tasso 2014	134.85			134.85
Debitori tasso 2015	508.95	651.85	651.85	508.95
Debitori tasso 2016	350.55	134.50	134.50	350.55
Debitori tasso 2017	100'806.75	6'637.95	106'153.25	1'291.45
Debitori tasso 2018		589'221.50	442'576.15	146'645.35
Debitori T. forfait 2017 e retro	563.75		563.75	
Debitori T. forfait 2018		1'465.75	676.50	789.25
Debitori T.allac. 2017 e retro	12'822.75		12'822.75	
Debitori T.allac. 2018		39'854.05	13'735.00	26'119.05
Debitori T. orti 2018		407.50	407.50	
Debitori rifatturazione AAP	706.65	435.00	391.90	749.75
Debitori AFC per IVA	18'248.95		18'248.95	
IVA anticipata CORR.		9'568.59	9'568.59	
IVA anticipata INVEST.		34'116.95	34'116.95	
TRANSITORI ATTIVI	19'780.40	16'105.20	19'780.40	16'105.20
Transitori attivi diversi	19'780.40	16'105.20	19'780.40	16'105.20
<i>BENI AMMINISTRATIVI</i>	3'175'000.00	435'889.95	331'889.95	3'279'000.00
INVESTIMENTI IN BENI AMMINISTRATIVI	3'129'000.00	435'889.95	324'889.95	3'240'000.00

	Sostanza iniziale 01.01.2018	Variazioni aumento	Variazioni diminuzione	Sostanza finale 31.12.2018
PASSIVO	3'371'211.85	3'589'495.84	3'436'808.69	3'523'899.00
<i>CAPITALE DI TERZI</i>	3'121'834.27	3'558'289.76	3'426'913.86	3'253'210.17
20 <i>IMPEGNI CORRENTI</i>	1'087'396.77	2'512'418.76	2'392'476.36	1'207'339.17
200.10 Diversi creditori	13'434.60	4'443.40	13'434.60	1'606.30
200.11 Creditori AFC per IVA	102'014.20	600'502.15	2'837.10	19'026.70
200.67 Creditori 2017	971'947.97	1'888'100.97	102'014.20	1'186'706.17
200.68 Creditori 2018		18'393.04	581'475.45	
206.01 cc AAP-Comune		979.20	1'673'342.77	
209.20 IVA da versare CORR.			18'393.04	
209.21 IVA da versare INVEST.			979.20	
22 <i>DEBITI A MEDIO ED A LUNGO TERMINE</i>	2'000'000.00	1'000'000.00	1'000'000.00	2'000'000.00
221.07 Prestito BCN 2019 -0.20%	1'000'000.00	1'000'000.00		1'000'000.00
223.05 Prestito CCP 08-18 3.24%	1'000'000.00		1'000'000.00	1'000'000.00
223.06 Prestito CCP 08-23 3.33%				
25 <i>TRANSITORI PASSIVI</i>	34'437.50	45'871.00	34'437.50	45'871.00
259.10 Transitori passivi diversi	34'437.50	45'871.00	34'437.50	45'871.00
<i>CAPITALE PROPRIO</i>	249'377.58	31'206.08	9'894.83	270'688.83
29 <i>CAPITALE PROPRIO</i>	249'377.58	31'206.08	9'894.83	270'688.83
290.01 Avanzo riportato	239'482.75	9'894.83		249'377.58
291.01 Avanzo anno corrente	9'894.83	21'311.25	9'894.83	21'311.25

	Sostanza iniziale 01.01.2018	Variazioni aumento diminuzione	Sostanza finale 31.12.2018
TOTALE ATTIVO			3'523'899.00
TOTALE PASSIVO			3'523'899.00

SOMMARIO



CONSUNTIVO 2018 DEL COMUNE – MM N. 426/2019		2
A. INTRODUZIONE.....		3
B. RAPPRESENTAZIONE GRAFICA DEL CONSUNTIVO.....		13
C. CONSUNTIVO PER GENERE DI CONTO		19
SPESE		20
RICAVI		24
D. GESTIONE INVESTIMENTI.....		28
E. SITUAZIONE PATRIMONIALE.....		30
CONSUNTIVO 2018 AZIENDA ACQUA POTABILE – MM N. 427/2019		34
A. INTRODUZIONE E CONSIDERAZIONI GENERALI.....		35
B. RAPPRESENTAZIONE GRAFICA DEL CONSUNTIVO.....		42
C. CONSUNTIVO PER GENERE DI CONTO		46
SPESE		47
RICAVI		49
D. GESTIONE INVESTIMENTI.....		50
E. SITUAZIONE PATRIMONIALE.....		52
CONCLUSIONI.....		55
CONSUNTIVO COMUNE		57
1. CONSUNTIVO PER NATURA		58
2. GESTIONE CORRENTE		63
3. GESTIONE INVESTIMENTI		101
4. BILANCIO COMUNE		121
CONSUNTIVO AZIENDA ACQUA POTABILE		130
5. CONSUNTIVO PER NATURA		131
6. GESTIONE CORRENTE		134
7. GESTIONE INVESTIMENTI		140
8. BILANCIO		147
SOMMARIO.....		152